

T. Rowe Price Funds SICAV - China Evolution Equity Fund Q9

Categoria Morningstar™

Azionari Cina

Benchmark Morningstar

Morningstar China Target Market Exposure

NR USD

Usato nel Report

Benchmark Dichiarato

MSCI China All Shares NR USD

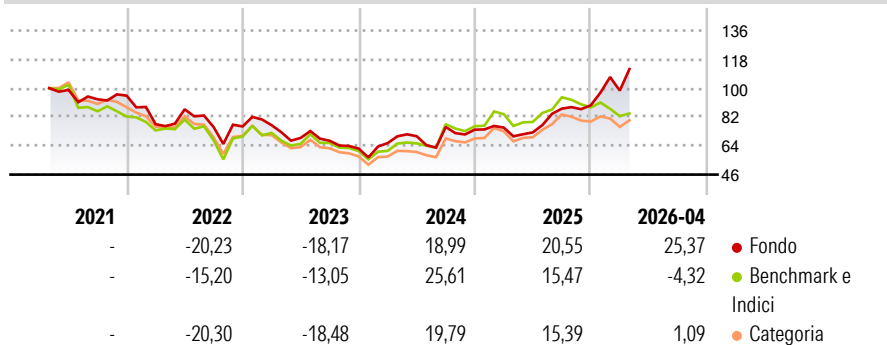
Morningstar Rating™

★★★★★

Obiettivo d'Investimento Dichiarato

The investment objective of the fund is to increase the value of its shares, over the long term, through growth in the value of its investments. The fund is actively managed and invests mainly in a diversified portfolio of shares of Chinese companies and may have significant exposure to smaller capitalisation companies.

Rendimenti



Misure di Rischio

3Y Alpha	8,36	3Y Sharpe Ratio	0,61
3Y Beta	0,89	3Y Std Dev	23,10
3Y R-Squared	67,10	3Y Risk	Alto
3Y Info Ratio	0,54	5Y Risk	+Med
3Y Tracking Error	14,76	10Y Risk	-

Basati su Morningstar China Target Market Exposure NR USD (dove applicabile)

Rend. Cumulati %

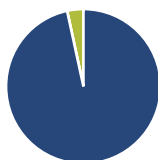
	Fondo	Bmk	Cat
3-Mesi	12,81	-4,72	-0,81
6-Mesi	32,80	-7,06	1,20
1-Anno	53,96	3,62	13,45
3-Anni Ann.ti	16,44	7,13	6,38
5-Anni Ann.ti	3,62	-2,49	-4,13
10-Anni Ann.ti	-	-	-

Rendimenti aggiornati al 18/05/2026

Rendimenti

	Q1	Q2	Q3	Q4
Trimestrali %				
2026	10,31	-	-	-
2025	1,75	-3,95	20,45	2,41
2024	5,53	6,49	8,26	-2,19
2023	1,02	-10,29	-2,63	-7,26
2022	-18,71	11,96	-12,76	0,47

Portafoglio 31/03/2026



Asset Allocation %

- Azioni
- Obbligazioni
- Liquidità
- Altro

Netta

Azioni	96,61
Obbligazioni	0,00
Liquidità	3,39
Altro	0,00

Style Box Azionaria



Mkt Cap %

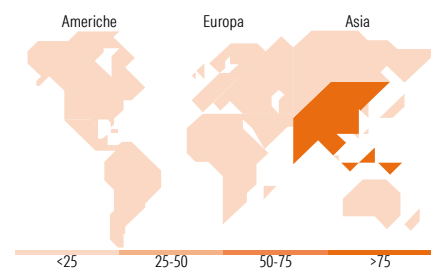
Fondo	Value	Blend	Growth
Giant	4,35		
Large	72,67		
Medium	20,59		
Small	1,61		
Micro	0,77		

Capitalizzazione media di mercato

Ave Mkt Cap USD	9,679,90
-----------------	----------

Distribuzione Settoriale %

Fondo	Settore	Valore
27,83	Ciclico	
8,95	Materie Prime	
12,68	Beni di Consumo Ciclici	
1,43	Finanza	
4,78	Immobiliare	
64,43	Sensibile	
3,75	Telecomunicazioni	
3,11	Energia	
31,28	Beni Industriali	
26,29	Tecnologia	
7,74	Difensivo	
5,46	Beni Difensivi	
2,28	Salute	
-	Servizi di Pubblica Utilità	



Ripartizione Geografica %

Fondo	Geografia	Valore
2,34	America	
2,34	Stati Uniti	
0,00	Canada	
0,00	America Latina e Centrale	
0,00	Europa	
0,00	Regno Unito	
0,00	Europa Occidentale - Euro	
0,00	Europa Occidentale - Non Euro	
0,00	Europa dell'Est	
0,00	Africa	
0,00	Medio Oriente	
97,66	Asia	
0,00	Giappone	
0,00	Australasia	
9,98	Asia - Paesi Sviluppati	
87,68	Asia - Emergente	

Titoli principali

Nome	Settore	%
Yunnan Aluminium Co Ltd...	Industria	3,56
Kingboard Laminates Holdings...	Industria	3,19
Yantai Jereh Oilfield...	Industria	3,00
Unimicron Technology Corp	Industria	2,73
H World Group Ltd Ordinary...	Industria	2,51
Hengtong Optic-Electric Co...	Industria	2,49
Wus Printed Circuit...	Industria	2,41
CRRG Corp Ltd Class H	Industria	2,37
ZTO Express (Cayman) Inc...	Industria	2,23
Hongfa Technology Co Ltd...	Industria	2,19
% Primi 10 Titoli sul Patrimonio		26,68
Numero Complessivo di Titoli Azionari		62
Numero Complessivo di Titoli Obbligazionari		0

Anagrafica

Società di Gestione	T. Rowe Price (Luxembourg) Management S.à r.l.	Patrimonio Classe (Mln)	43,93 USD	Investimento Min. Ingresso	-
Telefono	+441268466339	(18/05/2026)		Investimento Min. Successivo	100 USD
Web	www.troweprice.com	Domicilio	LUSSEMBURGO	T.E.R.	0,82%
Data di Partenza	07/04/2021	Valuta del Fondo	USD	Spese correnti	0,82%
Nome del Gestore	-	UCITS	Si	Commissione di incentivo	-
Data Inizio Gestione	10/08/2020	Inc/Acc	Acc		
NAV (18/05/2026)	USD 11,52	ISIN	LU2328889204		
Patrimonio Netto (Mln)	344,88 USD				

(31/03/2026)

© 2026 Morningstar Italia. Tutti i diritti sono riservati. Le informazioni qui contenute: (1) sono proprietà di Morningstar, (2) non possono essere copiate, (3) non costituiscono consiglio di investimento; (4) sono fornite con scopi informativi; (5) sono ritenute attendibili da Morningstar che, pertanto, ne garantisce il maggior grado di accuratezza e completezza possibile, fatto salvo il caso in cui queste Le siano state fornite in modo errato e/o non completo dalle relative società prodotte; (6) sono estratte dai dati del fondo disponibili e riferiti a date temporali diverse. Morningstar non è responsabile per qualunque danno o perdita derivante da qualunque uso delle informazioni e chi visiona tali informazioni sarà responsabile dell'uso che andrà a farne. Non vi è naturalmente garanzia alcuna che i risultati del passato trovino un riscontro nel futuro.