

GAM Star Fund plc - GAM Star Disruptive Growth Class M USD Accumulation

Categoria Morningstar™

Azionari Internazionali Large Cap Growth

Benchmark Morningstar

Morningstar Global Growth Target Market

Exposure NR USD

Usato nel Report

Benchmark Dichiarato

MSCI World Growth NR EUR

Morningstar Rating™

Senza rating

Obiettivo d'Investimento Dichiarato

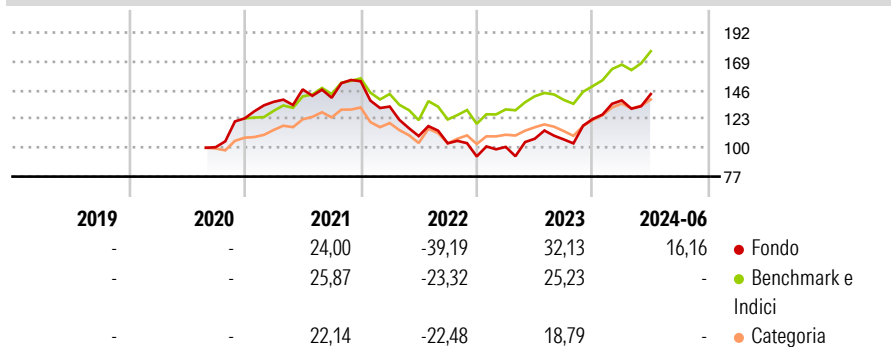
L'obiettivo di investimento del Fondo è perseguire la crescita del capitale. Il Fondo persegue questo obiettivo investendo principalmente in azioni e titoli assimilabili a titoli azionari (es. i warrant e le emissioni riservate agli azionisti), di società del settore tecnologico in senso ampio, di tutto il mondo. Il Fondo non ha uno specifico orientamento geografico e fino al 30% del patrimonio netto può essere investito nei Mercati emergenti.

Misure di Rischio

3Y Alpha	-7,89	3Y Sharpe Ratio	-0,01
3Y Beta	1,10	3Y Std Dev	21,22
3Y R-Squared	81,96	3Y Risk	-
3Y Info Ratio	-0,85	5Y Risk	-
3Y Tracking Error	9,98	10Y Risk	-

Basati su Morningstar Global Growth Target Market Exposure NR USD (dove applicabile)

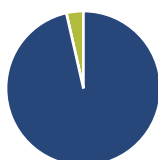
Rendimenti



Rend. Cumulati %	Fondo	Bmk	Cat	Rendimenti Trimestrali %	Q1	Q2	Q3	Q4
3-Mesi	2,58	17,75	15,06	2026	-	-	-	-
6-Mesi	10,82	12,84	8,93	2025	-	-	-	-
1-Anno	22,49	22,87	15,65	2024	12,06	3,67	-	-
3-Anni Ann.ti	-0,98	17,89	11,45	2023	8,18	6,45	-0,50	15,32
5-Anni Ann.ti	-	10,21	5,29	2022	-13,18	-17,73	-5,31	-10,10
10-Anni Ann.ti	-	-	-					

Rendimenti aggiornati al 18/07/2024

Portafoglio 31/03/2026



Asset Allocation %

- Azioni
- Obbligazioni
- Liquidità
- Altro

Netta

96,44
0,00
3,56
0,00

Style Box Azionaria

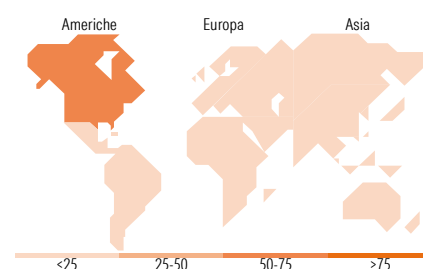


Mkt Cap %

Fondo
Giant 76,17
Large 17,91
Medium 4,96
Small 0,96
Micro 0,00

Capitalizzazione media di mercato

Fondo
Ave Mkt Cap USD 506.431,23



Titoli principali

Nome	Settore	%
NVIDIA Corp		9,89
Amazon.com Inc		9,14
Microsoft Corp		8,05
Broadcom Inc		6,00
Apple Inc		5,10
Taiwan Semiconductor...		4,67
Visa Inc Class A		3,96
Alphabet Inc Class A		3,88
ASM International NV		3,69
Lam Research Corp		3,57
% Primi 10 Titoli sul Patrimonio		57,95
Numero Complessivo di Titoli Azionari		30
Numero Complessivo di Titoli Obbligazionari		0

Distribuzione Settoriale %

	Fondo
Ciclico	20,70
Materie Prime	-
Beni di Consumo Ciclici	14,69
Finanza	6,01
Immobiliare	-
Sensibile	71,15
Telecomunicazioni	11,70
Energia	-
Beni Industriali	3,74
Tecnologia	55,71
Difensivo	8,16
Beni Difensivi	2,60
Salute	5,56
Servizi di Pubblica Utilità	-

Ripartizione Geografica %

	Fondo
America	67,47
Stati Uniti	62,85
Canada	0,00
America Latina e Centrale	4,62
Europa	10,87
Regno Unito	1,01
Europa Occidentale - Euro	6,64
Europa Occidentale - Non Euro	3,22
Europa dell'Est	0,00
Africa	0,00
Medio Oriente	0,00
Asia	21,66
Giappone	5,70
Australasia	0,00
Asia - Paesi Sviluppati	11,17
Asia - Emergente	4,80

Anagrafica

Società di Gestione	GAM Fund Management Limited	Patrimonio Classe (Mln)	45,90 USD	Investimento Min. Ingresso	20.000.000 USD
Telefono	+353 1 6093927	(18/07/2024)		Investimento Min. Successivo	-
Web	www.gam.com	Domicilio	IRLANDA	T.E.R.	-
Data di Partenza	10/08/2020	Valuta del Fondo	USD	Spese correnti	0,78%
Nome del Gestore	Paul Markham	UCITS	Si	Commissione di incentivo	10,00%
	Duncan Bulgin	Inc/Acc	Acc		
		ISIN	IE00BN4RFJ17		
Data Inizio Gestione	01/09/2025				
NAV (18/07/2024)	USD 13,86				

See disclosures for more details

© 2026 Morningstar Italia. Tutti i diritti sono riservati. Le informazioni qui contenute: (1) sono proprietà di Morningstar, (2) non possono essere copiate, (3) non costituiscono consiglio di investimento; (4) sono fornite con scopi informativi; (5) sono ritenute attendibili da Morningstar che, pertanto, ne garantisce il maggior grado di accuratezza e completezza possibile, fatto salvo il caso in cui queste Le siano state fornite in modo errato e/o non completo dalle relative società prodotte; (6) sono estratte dai dati del fondo disponibili e riferiti a date temporali diverse. Morningstar non è responsabile per qualunque danno o perdita derivante da qualunque uso delle informazioni e chi visiona tali informazioni sarà responsabile dell'uso che andrà a farne. Non vi è naturalmente garanzia alcuna che i risultati del passato trovino un riscontro nel futuro.

GAM Star Fund plc - GAM Star Disruptive Growth Class M USD Accumulation

Patrimonio Netto (Mln)

84,16 USD

(31/03/2026)

[See disclosures for more details](#)

© 2026 Morningstar Italia. Tutti i diritti sono riservati. Le informazioni qui contenute: (1) sono proprietà di Morningstar, (2) non possono essere copiate, (3) non costituiscono consiglio di investimento; (4) sono fornite con scopi informativi; (5) sono ritenute attendibili da Morningstar che, pertanto, ne garantisce il maggior grado di accuratezza e completezza possibile, fatto salvo il caso in cui queste Le siano state fornite in modo errato e/o non completo dalle relative società prodotte; (6) sono estratte dai dati del fondo disponibili e riferiti a date temporali diverse. Morningstar non è responsabile per qualunque danno o perdita derivante da qualunque uso delle informazioni e chi visiona tali informazioni sarà responsabile dell'uso che andrà a farne. Non vi è naturalmente garanzia alcuna che i risultati del passato trovino un riscontro nel futuro.