

# DWS Eurozone Bonds Flexible TFD

## Categoria Morningstar™

Obbligazionari Diversificati EUR

## Benchmark Morningstar

Morningstar Eurozone Core Bond GR EUR N/A  
Usato nel Report

## Benchmark Dichiarato

N/A

## Morningstar Rating™

★★★★

### Obiettivo d'Investimento Dichiarato

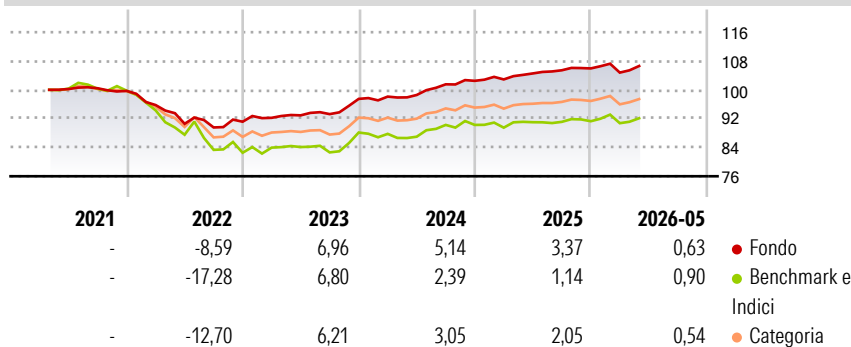
The investment fund's investment objective is to achieve a high and consistent return in euro, in combination with a reasonable annual distribution of income. At least 51% of the investment fund's assets must be invested in fixed-rate and/or floating-rate securities of issuers from the euro zone. Up to 25% of the investment fund's assets may be invested in convertible and warrant linked bonds. Up to 10% of the investment fund's assets may be invested in equities and other equity securities. The Company acquires equities and other equity securities only through the exercise of conversion and subscription rights, and then only if the requirements pursuant to article 5 of the General Terms of Contract are met.

### Misure di Rischio

3Y Alpha	1,64	3Y Sharpe Ratio	0,64
3Y Beta	0,57	3Y Std Dev	2,69
3Y R-Squared	87,86	3Y Risk	-Med
3Y Info Ratio	0,82	5Y Risk	-Med
3Y Tracking Error	2,08	10Y Risk	-

Basati su Morningstar Eurozone Core Bond GR EUR (dove applicabile)

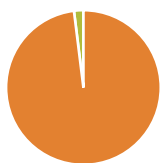
### Rendimenti



Rend. Cumulati %	Fondo	Bmk	Cat	Rendimenti Trimestrali %	Q1	Q2	Q3	Q4
3-Mesi	2,17	2,30	1,85	2026	-1,10	-	-	-
6-Mesi	1,33	1,51	1,34	2025	0,38	1,61	0,84	0,49
1-Anno	2,55	1,63	1,91	2024	0,65	0,45	3,00	0,96
3-Anni Ann.ti	4,75	3,06	3,53	2023	1,20	0,74	0,37	4,54
5-Anni Ann.ti	1,37	-1,51	-0,56	2022	-3,93	-5,44	-1,12	1,77
10-Anni Ann.ti	-	-	-					

Rendimenti aggiornati al 26/06/2026

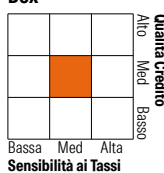
### Portafoglio 30/04/2026



Asset Allocation %	Netta
● Azioni	0,00
● Obbligazioni	98,04
● Liquidità	1,96
● Altro	0,00

### Fixed Income Style

#### Box™



Duration Effettiva	Fondo	4,33
Maturità effettiva		5,51
Qualità Credito Media		BBB

Credit Quality %	Fond	Credit Quality %	Fond
AAA	10,89	BBB	36,66
AA	6,66	BB	18,15
A	25,51	B	2,13
		Below B	0,00
		Not Rated	0,00

### Titoli principali

Nome	Settore	%
Italy (Republic Of) 2.95%	—	2,28
DWS Institutional ESG Euro...	—	2,13
Italy (Republic Of) 5.75%	—	1,93
Germany (Federal Republic...	—	1,74
France (Republic Of) 2.75%	—	1,48
Italy (Republic Of) 4.1%	—	1,34
Germany (Federal Republic...	—	1,25
Italy (Republic Of) 2.5%	—	1,18
Spain (Kingdom of) 2.35%	—	1,14
France (Republic Of) 2.7%	—	1,07
% Primi 10 Titoli sul Patrimonio		15,54
Numero Complessivo di Titoli Azionari		0
Numero Complessivo di Titoli Obbligazionari		637

### Fixed Income Sector Weightings %

	Fondo
🏛️ Governativo	37,67
🏠 Societario	57,55
🏢 Cartolarizzazioni	3,20
🏠 Enti Locali	0,00
🏠 Liquidità ed equivalenti	1,43
📄 Derivati	0,14

### Coupon Range %

	Fondo
0 coupon	0,67
Da 0 a 4 cedole	66,85
Da 4 a 6 cedole	27,08
Da 6 a 8 cedole	4,65
Da 8 a 10 cedole	0,75
Da 10 a 12 cedole	0,00
Oltre 12 cedole	0,00

### Scadenze %

	Fondo
da 1 a 3	16,65
da 3 a 5	29,35
da 5 a 7	22,31
da 7 a 10	18,21
da 10 a 15	4,79
da 15 a 20	1,38
da 20 a 30	1,78
oltre 30	2,27

### Anagrafica

Società di Gestione	DWS Investment GmbH	Patrimonio Classe (Mln)	0,64 EUR	Investimento Min. Ingresso	-
Telefono	-	(26/06/2026)		Investimento Min. Successivo	-
Web	www.dws.de	Domicilio	GERMANIA	T.E.R.	0,40%
Data di Partenza	23/04/2021	Valuta del Fondo	EUR	Spese correnti	0,40%
Nome del Gestore	Oliver Eichmann	UCITS	Si	Commissione di incentivo	-
Data Inizio Gestione	31/01/2019	Inc/Acc	Inc		
NAV (26/06/2026)	EUR 32,06	ISIN	DE000DWS3BQ5		
Patrimonio Netto (Mln)	1.007,40 EUR				

(30/04/2026)

See disclosures for more details

© 2026 Morningstar Italia. Tutti i diritti sono riservati. Le informazioni qui contenute: (1) sono proprietà di Morningstar, (2) non possono essere copiate, (3) non costituiscono consiglio di investimento; (4) sono fornite con scopi informativi; (5) sono ritenute attendibili da Morningstar che, pertanto, ne garantisce il maggior grado di accuratezza e completezza possibile, fatto salvo il caso in cui queste Le siano state fornite in modo errato e/o non completo dalle relative società produttrici; (6) sono estratte dai dati del fondo disponibili e riferiti a date temporali diverse. Morningstar non è responsabile per qualunque danno o perdita derivante da qualunque uso delle informazioni e chi visiona tali informazioni sarà responsabile dell'uso che andrà a farne. Non vi è naturalmente garanzia alcuna che i risultati del passato trovino un riscontro nel futuro.