

Baillie Gifford Worldwide Responsible Durable Growth Fund A USD Acc

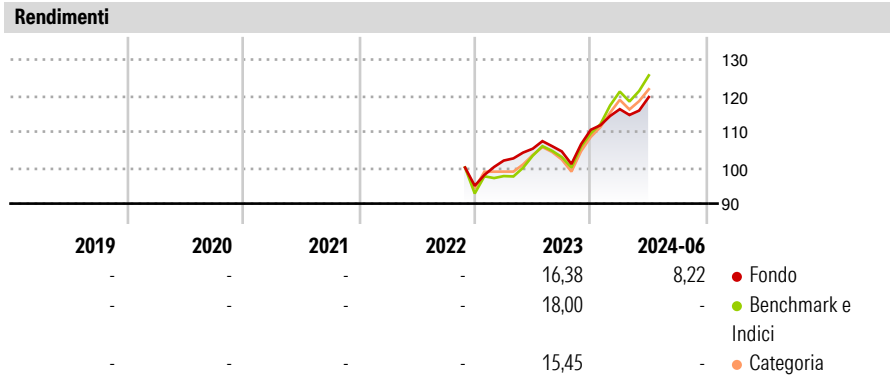
<b>Categoria Morningstar™</b>	<b>Benchmark Morningstar</b>	<b>Benchmark Dichiarato</b>	<b>Morningstar Rating™</b>
Azionari Internazionali Large Cap Blend	Morningstar Global Target Market Exposure NR USD Usato nel Report	MSCI ACWI NR USD	Senza rating

**Obiettivo d'Investimento Dichiarato**

The investment objective of the Fund is to produce attractive total returns over the long term by investing primarily in global equities. The Fund will invest primarily in shares of companies anywhere in the world which meet the relevant ESG criteria and will exclude companies from certain industries and companies whose activities/or products, behaviour and/or services are inconsistent with the United Nations Global Compact Principles for Business. The Fund may also invest in other transferable securities as disclosed in the investment policy for the Fund, money market instruments, cash and cash equivalents.

Misure di Rischio			
3Y Alpha	-	3Y Sharpe Ratio	-
3Y Beta	-	3Y Std Dev	-
3Y R-Squared	-	3Y Risk	-
3Y Info Ratio	-	5Y Risk	-
3Y Tracking Error	-	10Y Risk	-


Basati su Morningstar Global Target Market Exposure NR USD (dove applicabile)



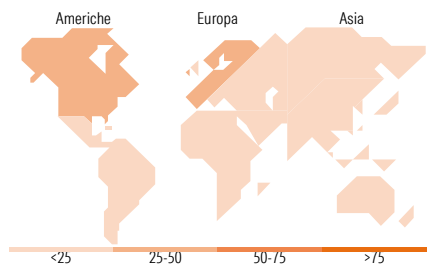
Rend. Cumulati %	Fondo	Bmk	Cat	Rendimenti Trimestrali %	Q1	Q2	Q3	Q4
3-Mesi	2,50	2,79	2,26	2026	-	-	-	-
6-Mesi	4,38	8,76	6,31	2025	-	-	-	-
1-Anno	9,52	6,08	2,50	2024	5,18	2,89	-	-
3-Anni Ann.ti	-	14,80	11,04	2023	7,38	3,22	-0,71	5,75
5-Anni Ann.ti	-	-	-	2022	-	-	-	-
10-Anni Ann.ti	-	-	-					

Rendimenti aggiornati al 26/07/2024

Portafoglio 31/12/2025



Style Box Azionaria	Mkt Cap %	Fondo
Capitaliz. Large Mid Small	Giant	37,98
Value Blend Growth Stile	Large	40,92
	Medium	17,55
	Small	3,54
	Micro	0,00
	<b>Capitalizzazione media di mercato</b>	<b>Fondo</b>
	Ave Mkt Cap GBP	75.646,10



Titoli principali		
Nome	Settore	%
Taiwan Semiconductor...		5,31
Apple Inc		4,32
Microsoft Corp		4,11
Analog Devices Inc		3,50
Procter & Gamble Co		3,25
CME Group Inc Class A		3,04
Atlas Copco AB Class A		2,86
Roche Holding AG		2,72
Partners Group Holding AG		2,51
PepsiCo Inc		2,43
% Primi 10 Titoli sul Patrimonio		34,06
Numero Complessivo di Titoli Azionari		53
Numero Complessivo di Titoli Obbligazionari		0

Distribuzione Settoriale %	Fondo
<b>Ciclico</b>	<b>28,67</b>
Materie Prime	1,41
Beni di Consumo Ciclici	7,79
Finanza	19,47
Immobiliare	-
<b>Sensibile</b>	<b>51,83</b>
Telecomunicazioni	4,37
Energia	-
Beni Industriali	16,20
Tecnologia	31,26
<b>Difensivo</b>	<b>19,50</b>
Beni Difensivi	10,83
Salute	8,67
Servizi di Pubblica Utilità	-

Ripartizione Geografica %	Fondo
<b>America</b>	<b>47,50</b>
Stati Uniti	45,47
Canada	0,00
America Latina e Centrale	2,03
<b>Europa</b>	<b>34,72</b>
Regno Unito	3,86
Europa Occidentale - Euro	14,27
Europa Occidentale - Non Euro	15,37
Europa dell'Est	0,00
Africa	1,23
Medio Oriente	0,00
<b>Asia</b>	<b>17,78</b>
Giappone	2,14
Australasia	1,65
Asia - Paesi Sviluppati	9,14
Asia - Emergente	4,86

Anagrafica

Società di Gestione	Baillie Gifford Investment Management (Europe) Limited	Patrimonio Classe (Mln)	0,00 USD	Investimento Min. Ingresso	1.000 USD
		(26/07/2024)		Investimento Min. Successivo	-
Telefono	-	Domicilio	IRLANDA	T.E.R.	-
Web	-	Valuta del Fondo	USD	Spese correnti	1,65%
Data di Partenza	07/11/2022	UCITS	Si	Commissione di incentivo	-
Nome del Gestore	-	Inc/Acc	Acc		
Data Inizio Gestione	18/06/2021	ISIN	IE00BNTJ9J01		

# Baillie Gifford Worldwide Responsible Durable Growth Fund A USD Acc

NAV <small>(26/07/2024)</small>	USD 13,16
Patrimonio Netto (Mln)	564,99 GBP
<small>(31/12/2025)</small>	