

Baillie Gifford Worldwide Responsible Durable Growth Fund B USD Acc

Categoria Morningstar™

Azionari Internazionali Large Cap Blend

Benchmark Morningstar

Morningstar Global Target Market

Exposure NR USD

Usato nel Report

Benchmark Dichiarato

MSCI ACWI NR USD

Morningstar Rating™

★

Obiettivo d'Investimento Dichiarato

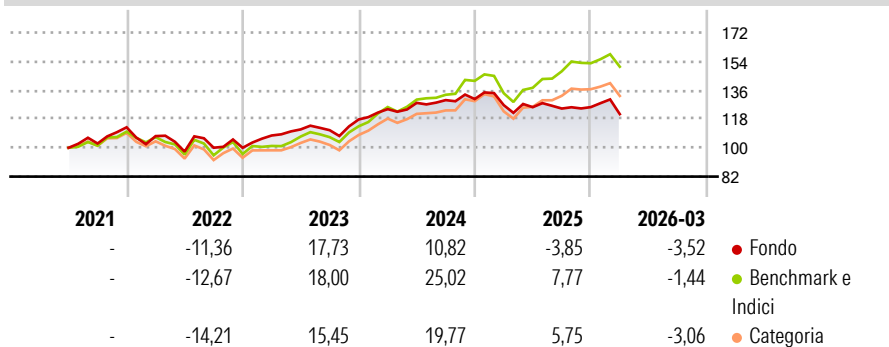
The investment objective of the Fund is to produce attractive total returns over the long term by investing primarily in global equities. The Fund will invest primarily in shares of companies anywhere in the world which meet the relevant ESG criteria and will exclude companies from certain industries and companies whose activities/or products, behaviour and/or services are inconsistent with the United Nations Global Compact Principles for Business. The Fund may also invest in other transferable securities as disclosed in the investment policy for the Fund, money market instruments, cash and cash equivalents.

Misure di Rischio

3Y Alpha	-8,21	3Y Sharpe Ratio	0,15
3Y Beta	0,88	3Y Std Dev	9,28
3Y R-Squared	82,92	3Y Risk	Basso
3Y Info Ratio	-2,16	5Y Risk	-
3Y Tracking Error	4,84	10Y Risk	-

Basati su Morningstar Global Target Market Exposure NR USD (dove applicabile)

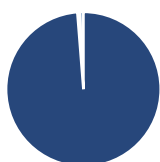
Rendimenti



Rend. Cumulati %	Fondo	Bmk	Cat	Rendimenti Trimestrali %	Q1	Q2	Q3	Q4
3-Mesi	0,52	4,02	2,24	2026	-3,52	-	-	-
6-Mesi	2,20	5,56	3,29	2025	-2,91	-1,00	-0,69	0,73
1-Anno	7,69	26,48	20,16	2024	5,47	3,17	1,34	0,50
3-Anni Ann.ti	6,12	17,05	12,97	2023	7,71	3,52	-0,43	6,04
5-Anni Ann.ti	-	-	-	2022	-4,88	-9,00	2,48	-0,08
10-Anni Ann.ti	-	-	-					

Rendimenti aggiornati al 29/04/2026

Portafoglio 28/02/2026



Asset Allocation %

Azioni	98,75
Obbligazioni	0,00
Liquidità	0,47
Altro	0,78

Netta

Netta	98,75
Obbligazioni	0,00
Liquidità	0,47
Altro	0,78

Style Box Azionaria



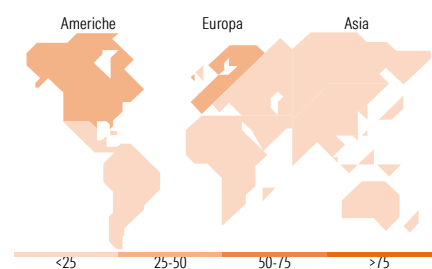
Stile

Mkt Cap %

Fondo	38,16
Giant	37,03
Large	21,49
Medium	3,31
Small	0,00
Micro	0,00

Capitalizzazione media di mercato

Fondo	77.610,64
Ave Mkt Cap GBP	4



Titoli principali

Nome	Settore	%
Taiwan Semiconductor...	📱	5,47
Apple Inc	📱	3,98
Procter & Gamble Co	🏠	3,61
Analog Devices Inc	📱	3,49
CME Group Inc Class A	🏠	3,39
Atlas Copco AB Class A	🏠	3,28
Microsoft Corp	📱	3,22
Roche Holding AG	🏠	3,03
Watsco Inc Ordinary Shares	🏠	2,82
PepsiCo Inc	🏠	2,75
% Primi 10 Titoli sul Patrimonio		35,03
Numero Complessivo di Titoli Azionari		52
Numero Complessivo di Titoli Obbligazionari		0

Distribuzione Settoriale %

	Fondo
Ciclico	29,77
Materie Prime	1,70
Beni di Consumo Ciclici	8,33
Finanza	19,74
Immobiliare	-
Sensibile	50,05
Telecomunicazioni	4,44
Energia	-
Beni Industriali	17,02
Tecnologia	28,59
Difensivo	20,19
Beni Difensivi	11,93
Salute	8,26
Servizi di Pubblica Utilità	-

Ripartizione Geografica %

	Fondo
America	47,65
Stati Uniti	44,97
Canada	0,00
America Latina e Centrale	2,67
Europa	34,15
Regno Unito	3,42
Europa Occidentale - Euro	14,11
Europa Occidentale - Non Euro	15,23
Europa dell'Est	0,00
Africa	1,39
Medio Oriente	0,00
Asia	18,20
Giappone	2,26
Australasia	1,57
Asia - Paesi Sviluppati	9,64
Asia - Emergente	4,72

Anagrafica

Società di Gestione	Baillie Gifford Investment Management (Europe) Limited	Patrimonio Classe (Mln)	2,62 USD	Investimento Min. Ingresso	1.000.000 USD
Telefono	-	Domicilio	IRLANDA	Investimento Min. Successivo	-
Web	-	Valuta del Fondo	USD	T.E.R.	-
Data di Partenza	18/06/2021	UCITS	Si	Spese correnti	0,59%
Nome del Gestore	-	Inc/Acc	Acc	Commissione di incentivo	-
Data Inizio Gestione	18/06/2021	ISIN	IE00BNTJ9M30		

Baillie Gifford Worldwide Responsible Durable Growth Fund B USD Acc

NAV (29/04/2026)

USD 12,98

Patrimonio Netto (Mln)

568,07 GBP

(28/02/2026)