

UBAM - Tech Global Leaders Equity UC USD

Categoria Morningstar™

Azionari Settore Tecnologia

Benchmark Morningstar

Morningstar Global Technology NR USD

Usato nel Report

Benchmark Dichiarato

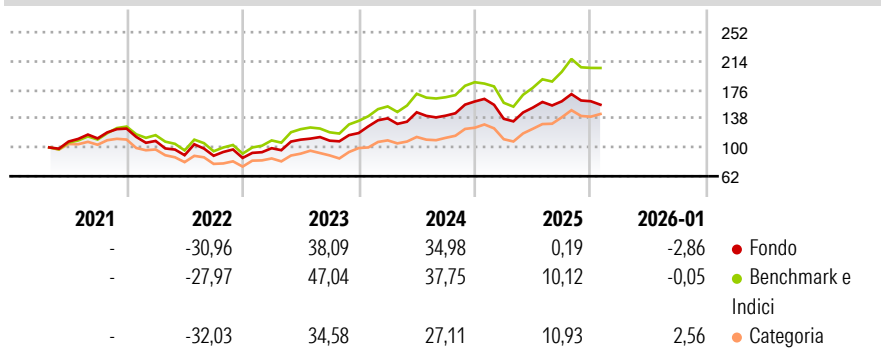
MSCI ACWI NR USD

Morningstar Rating™

★★★

Obiettivo d'Investimento Dichiarato

This sub-fund invests its net assets primarily in equities and other similar transferable securities of companies specializing in technology or technology-related industries. In addition thereto, on an ancillary basis, it may invest in warrants on transferable securities, convertible bonds or bonds with warrants on transferable securities, bonds and other debt securities, money market instruments, issued by technology companies worldwide (including Emerging countries).


Rendimenti

Misure di Rischio

3Y Alpha	-3,59	3Y Sharpe Ratio	0,93
3Y Beta	0,86	3Y Std Dev	17,24
3Y R-Squared	90,70	3Y Risk	-Med
3Y Info Ratio	-1,52	5Y Risk	-
3Y Tracking Error	5,45	10Y Risk	-

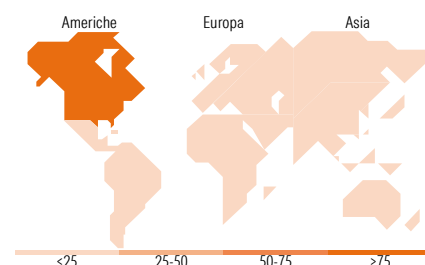
Basati su Morningstar Global Technology NR USD (dove applicabile)

Rend. Cumulati %	Fondo	Bmk	Cat	Rendimenti Trimestrali %	Q1	Q2	Q3	Q4
3-Mesi	-8,64	-3,69	0,29	2026	-	-	-	-
6-Mesi	-3,29	7,92	15,26	2025	-14,24	10,70	5,45	0,07
1-Anno	-9,04	8,07	14,58	2024	16,28	5,78	-3,07	13,21
3-Anni Ann.ti	16,58	25,07	21,71	2023	14,85	11,42	-1,23	9,25
5-Anni Ann.ti	-	-	-	2022	-12,99	-17,35	-0,83	-3,20
10-Anni Ann.ti	-	-	-					

Rendimenti aggiornati al 10/02/2026

Portafoglio 31/10/2025


Style Box Azionaria	Mkt Cap %	Fondo
Capitaliz. Large	Giant	58,38
Mid	Large	35,05
Small	Medium	6,57
Value	Small	0,00
Blend	Micro	0,00
Growth		
Stile		
	Capitalizzazione media di mercato	Fondo
	Ave Mkt Cap USD	524.668,40


Titoli principali

Nome	Settore	%
Microsoft Corp	Software	7,24
NVIDIA Corp	Semiconduttori	6,55
Alphabet Inc Class C	Internet	6,14
Apple Inc	Smartphone	4,84
Taiwan Semiconductor...	Semiconduttori	4,67
Broadcom Inc	Semiconduttori	4,66
Cisco Systems Inc	Reti	4,05
Amazon.com Inc	E-commerce	3,72
Visa Inc Class A	Finanza	3,56
Advanced Micro Devices Inc	Semiconduttori	3,36
% Primi 10 Titoli sul Patrimonio		48,79
Numero Complessivo di Titoli Azionari		38
Numero Complessivo di Titoli Obbligazionari		0

Distribuzione Settoriale %

	Fondo
Ciclico	20,41
Materie Prime	-
Beni di Consumo Ciclici	8,26
Finanza	12,15
Immobiliare	-
Sensibile	79,59
Telecomunicazioni	10,52
Energia	-
Beni Industriali	1,01
Tecnologia	68,06
Difensivo	0,00
Beni Difensivi	-
Salute	-
Servizi di Pubblica Utilità	-

Ripartizione Geografica %

	Fondo
America	85,54
Stati Uniti	81,54
Canada	0,00
America Latina e Centrale	4,00
Europa	6,50
Regno Unito	0,76
Europa Occidentale - Euro	5,74
Europa Occidentale - Non Euro	0,00
Europa dell'Est	0,00
Africa	0,00
Medio Oriente	0,00
Asia	7,96
Giappone	2,54
Australasia	0,00
Asia - Paesi Sviluppati	4,71
Asia - Emergente	0,71

Anagrafica

Società di Gestione	UBP Asset Management (Europe) S.A.	Patrimonio Classe (Mln)	0,36 USD	Investimento Min. Ingresso	-
Telefono	-	Domicilio	LUSSEMBURGO	Investimento Min. Successivo	-
Web	www.ubp.com	Valuta del Fondo	USD	T.E.R.	1,68%
Data di Partenza	13/04/2021	UCITS	Si	Spese correnti	1,80%
Nome del Gestore	-	Inc/Acc	Acc	Commissione di incentivo	-
Data Inizio Gestione	09/07/2018	ISIN	LU1808466202		
NAV (10/02/2026)	USD 148,94				
Patrimonio Netto (Mln)	33,11 USD				

(31/10/2025)

© 2026 Morningstar Italia. Tutti i diritti sono riservati. Le informazioni qui contenute: (1) sono proprietà di Morningstar, (2) non possono essere copiate, (3) non costituiscono consiglio di investimento; (4) sono fornite con scopi informativi; (5) sono ritenute attendibili da Morningstar che, pertanto, ne garantisce il maggior grado di accuratezza e completezza possibile, fatto salvo il caso in cui queste Le siano state fornite in modo errato e/o non completo dalle relative società prodotte; (6) sono estratte dai dati del fondo disponibili e riferiti a date temporali diverse. Morningstar non è responsabile per qualunque danno o perdita derivante da qualunque uso delle informazioni e chi visiona tali informazioni sarà responsabile dell'uso che andrà a farne. Non vi è naturalmente garanzia alcuna che i risultati del passato trovino un riscontro nel futuro.