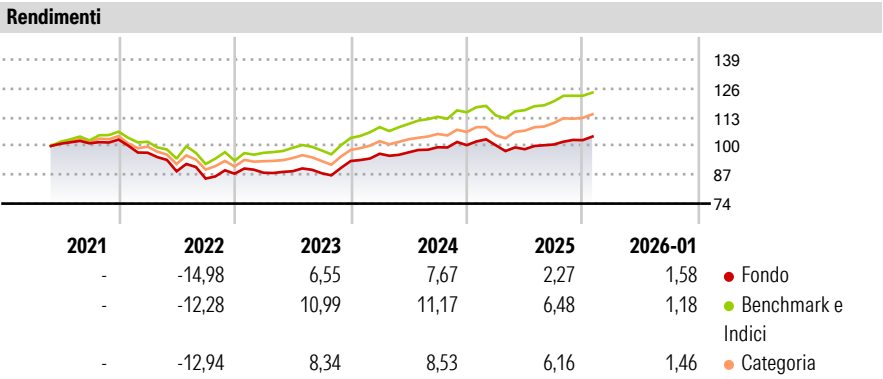


Core Series - Core Multi-Asset Income B EUR Cap

Categoria Morningstar™	Benchmark Morningstar	Benchmark Dichiarato	Morningstar Rating™
Bilanciati Moderati EUR	Morningstar Euro Moderate Global Target Allocation NR EUR	N/A	★★
	Usato nel Report		

Obiettivo d'Investimento Dichiarato

L'obiettivo del Comparto è generare un flusso di reddito costante e conseguire una rivalutazione del capitale nel medio-lungo termine investendo in un portafoglio diversificato costituito dagli strumenti consentiti descritti di seguito. Il Comparto investe prevalentemente in OICR aperti e OICVM, in titoli azionari e strumenti finanziari collegati alle azioni, in Strumenti del Mercato Monetario, in titoli di debito e strumenti finanziari ad essi collegati (incluse obbligazioni convertibili e obbligazioni cum warrants) che offrono prospettive di reddito superiori alla media, depositi rimborsabili su richiesta con durata non superiore a 12 mesi e certificati su tassi d'interesse. Il Comparto può investire in titoli di debito e strumenti...



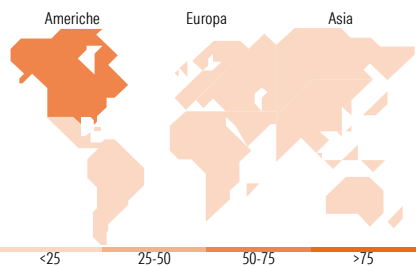
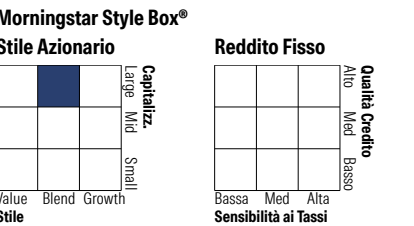

Misure di Rischio			
3Y Alpha	-2,36	3Y Sharpe Ratio	0,42
3Y Beta	0,82	3Y Std Dev	5,15
3Y R-Squared	78,72	3Y Risk	-Med
3Y Info Ratio	-1,38	5Y Risk	-
3Y Tracking Error	2,57	10Y Risk	-

Basati su Morningstar Euro Moderate Global Target Allocation NR EUR (dove applicabile)

Rend. Cumulati %	Fondo	Bmk	Cat	Rendimenti Trimestrali %	Q1	Q2	Q3	Q4
3-Mesi	3,77	2,09	2,88	2026	-	-	-	-
6-Mesi	5,90	6,15	6,43	2025	-0,02	-1,79	2,15	1,96
1-Anno	2,76	5,61	5,66	2024	3,51	0,66	2,36	0,94
3-Anni Ann.ti	5,26	8,77	7,38	2023	0,48	0,79	-1,01	6,28
5-Anni Ann.ti	-	-	-	2022	-5,78	-8,65	-3,70	2,57
10-Anni Ann.ti	-	-	-					

Rendimenti aggiornati al 10/02/2026

Portafoglio 31/12/2025



Titoli principali		
Nome	Settore	%
Fineco AM MSCI Wld Hi Div...	—	18,52
Fineco AM Global Equities...	—	6,51
Fineco AM Investment Grade €...	—	5,26
Euro Corporate Fixed Income...	—	5,07
FAM Global Premium Equities...	—	4,99
Euro Bond FAM I Acc	—	4,88
Fineco AM Euro Corp Bonds...	—	4,82
Fidelity Global Dividend FAM...	—	4,28
Euro High Yield Bond FAM I...	—	3,82
Fidelity Euro Bond FAM I Acc	—	3,03
% Primi 10 Titoli sul Patrimonio		61,18
Numero Complessivo di Titoli Azionari		0
Numero Complessivo di Titoli Obbligazionari		0

Distribuzione Settoriale %		Fondo
Ciclico		33,76
Sensibile		50,61
Difensivo		15,63

Fixed Income Sector Weightings %		Fondo
Governativo		40,17
Societario		52,75
Cartolarizzazioni		2,08
Enti Locali		0,00
Liquidità ed equivalenti		4,97
Derivati		0,03

Ripartizione Geografica %		Fondo
America		74,29
Stati Uniti		70,50
Canada		3,35
America Latina e Centrale		0,43
Europa		17,61
Regno Unito		5,02
Europa Occidentale - Euro		9,13
Europa Occidentale - Non Euro		2,76
Europa dell'Est		0,32
Africa		0,01
Medio Oriente		0,37
Asia		8,10
Giappone		2,60
Australasia		0,46
Asia - Paesi Sviluppati		3,18
Asia - Emergente		1,85

Anagrafica

Società di Gestione	Fineco Asset Management	Patrimonio Classe (Mln)	1,67 EUR	Investimento Min. Ingresso	50.000 EUR
	DAC	(10/02/2026)		Investimento Min. Successivo	500 EUR
Telefono	-	Domicilio	LUSSEMBURGO	T.E.R.	-
Web	-	Valuta del Fondo	EUR	Spese correnti	2,14%
Data di Partenza	11/05/2021	UCITS	Si	Commissione di incentivo	-
Nome del Gestore	-	Inc/Acc	Acc		
Data Inizio Gestione	02/07/2018	ISIN	LU2049500080		

Core Series - Core Multi-Asset Income B EUR Cap

NAV ^(10/02/2026)	EUR 5,29
Patrimonio Netto (Mln)	187,68 EUR
^(31/12/2025)	