

BNP Paribas Easy Growth Europe Track Privilege EUR Cap

Categoria Morningstar™

Azionari Europa Large Cap Growth

Benchmark Morningstar

Morningstar Developed Europe Growth

Target Market Exposure NR EUR

Usato nel Report

Benchmark Dichiarato

BNP Paribas Growth Europe ESG TR EUR

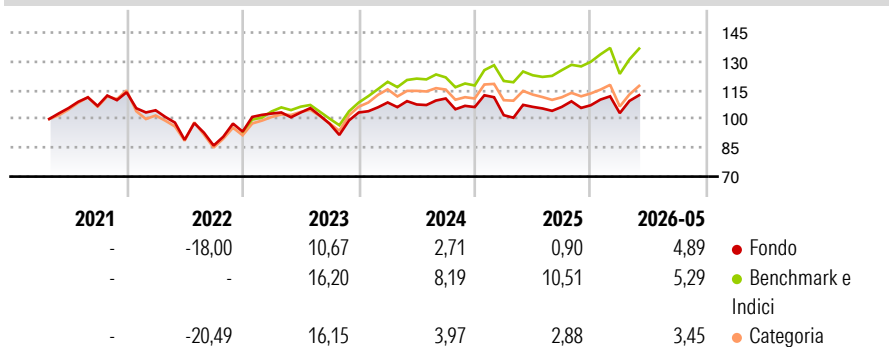
Morningstar Rating™

★★★

Obiettivo d'Investimento Dichiarato

The investment objective of the sub-fund is to replicate the performance of the BNP Paribas Growth Europe (NTR)* index (Bloomberg: BNPIFEGE index), including fluctuations, and to maintain the Tracking Error between the sub-fund and the index below 1%.

Rendimenti



Misure di Rischio

3Y Alpha	-5,18	3Y Sharpe Ratio	0,12
3Y Beta	0,99	3Y Std Dev	13,26
3Y R-Squared	88,65	3Y Risk	Med
3Y Info Ratio	-1,26	5Y Risk	-Med
3Y Tracking Error	4,47	10Y Risk	-

Basati su Morningstar Developed Europe Growth Target Market Exposure NR EUR (dove applicabile)

Rend. Cumulati %

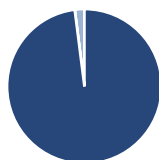
	Fondo	Bmk	Cat
3-Mesi	5,02	7,21	6,99
6-Mesi	7,86	8,85	6,10
1-Anno	5,47	10,93	3,27
3-Anni Ann.ti	3,01	9,35	5,28
5-Anni Ann.ti	1,40	6,48	2,41
10-Anni Ann.ti	-	-	-

Rendimenti aggiornati al 12/06/2026

Rendimenti

	Q1	Q2	Q3	Q4
Trimestrali %				
2026	-3,82	-	-	-
2025	-3,96	4,24	-0,02	0,80
2024	5,04	-0,96	2,89	-4,04
2023	10,08	0,51	-5,67	6,04
2022	-8,23	-14,72	-3,34	8,40

Portafoglio 30/04/2026



Asset Allocation %

Azioni	97,99
Obbligazioni	0,00
Liquidità	0,00
Altro	2,01

Netta

Style Box Azionaria

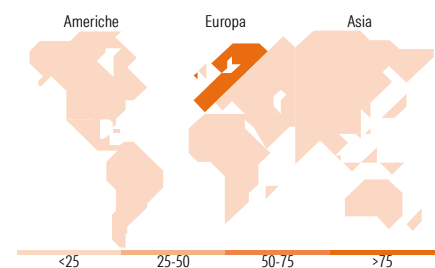


Mkt Cap %

Giant	20,90
Large	34,14
Medium	44,96
Small	0,00
Micro	0,00

Capitalizzazione media di mercato

Ave Mkt Cap EUR	24.357,69
-----------------	-----------



Titoli principali

Nome	Settore	%
TRS BNP Paribas Growth...	-	100,00
% Primi 10 Titoli sul Patrimonio		100,00
Numero Complessivo di Titoli Azionari		0
Numero Complessivo di Titoli Obbligazionari		0

Distribuzione Settoriale %

	Fondo
Ciclico	29,56
Materie Prime	3,26
Beni di Consumo Ciclici	13,12
Finanza	12,70
Immobiliare	0,47
Sensibile	48,48
Telecomunicazioni	8,82
Energia	5,95
Beni Industriali	24,57
Tecnologia	9,14
Difensivo	21,96
Beni Difensivi	2,05
Salute	12,95
Servizi di Pubblica Utilità	6,96

Ripartizione Geografica %

	Fondo
America	2,06
Stati Uniti	2,06
Canada	0,00
America Latina e Centrale	0,00
Europa	96,61
Regno Unito	19,21
Europa Occidentale - Euro	57,48
Europa Occidentale - Non Euro	19,20
Europa dell'Est	0,00
Africa	0,73
Medio Oriente	0,00
Asia	1,32
Giappone	0,00
Australasia	0,00
Asia - Paesi Sviluppati	1,32
Asia - Emergente	0,00

Anagrafica

Società di Gestione	BNP Paribas Asset Management Luxembourg	Patrimonio Classe (Mln)	0,17 EUR	Investimento Min. Ingresso	100.000 EUR
Telefono	+352 2646 3017	Domicilio	LUSSEMBURGO	Investimento Min. Successivo	-
Web	www.bnpparibas-am.com	Valuta del Fondo	EUR	T.E.R.	-
Data di Partenza	16/04/2021	UCITS	Si	Spese correnti	0,30%
Nome del Gestore	-	Inc/Acc	Acc	Commissione di incentivo	-
Data Inizio Gestione	16/04/2021	ISIN	LU2244388265		
NAV (12/06/2026)	EUR 114,15				

See disclosures for more details

© 2026 Morningstar Italia. Tutti i diritti sono riservati. Le informazioni qui contenute: (1) sono proprietà di Morningstar, (2) non possono essere copiate, (3) non costituiscono consiglio di investimento; (4) sono fornite con scopi informativi; (5) sono ritenute attendibili da Morningstar che, pertanto, ne garantisce il maggior grado di accuratezza e completezza possibile, fatto salvo il caso in cui queste Le siano state fornite in modo errato e/o non completo dalle relative società prodotte; (6) sono estratte dai dati del fondo disponibili e riferiti a date temporali diverse. Morningstar non è responsabile per qualunque danno o perdita derivante da qualunque uso delle informazioni e chi visiona tali informazioni sarà responsabile dell'uso che andrà a farne. Non vi è naturalmente garanzia alcuna che i risultati del passato trovino un riscontro nel futuro.

BNP Paribas Easy Growth Europe Track Privilege EUR Cap

Patrimonio Netto (Mln)

60,13 EUR

(30/04/2026)