

Goldman Sachs Funds II - Goldman Sachs Multi-Manager Global Equity Portfolio OC

Categoria Morningstar™

SEK Acc

Globali Large Cap Blend

Benchmark Morningstar

Morningstar Global Target Market

Exposure NR USD

Usato nel Report

Benchmark Dichiarato

MSCI World NR USD

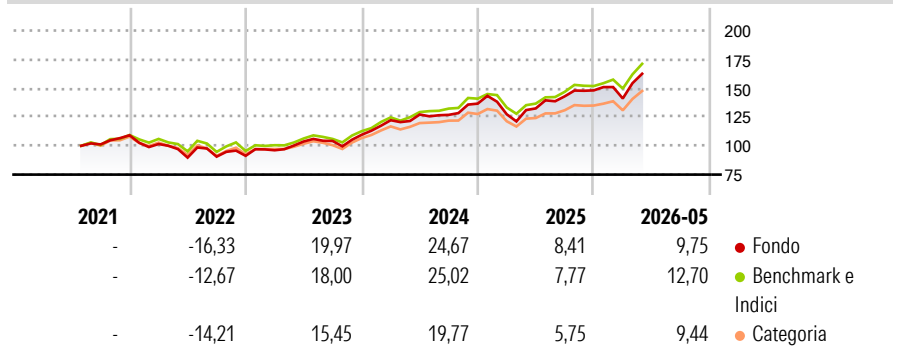
Morningstar Rating™

★★★★

Obiettivo d'Investimento Dichiarato

Il Comparto intende fornire una crescita del capitale nel lungo termine.

Rendimenti



Misure di Rischio

3Y Alpha	-1,69	3Y Sharpe Ratio	1,06
3Y Beta	1,06	3Y Std Dev	13,38
3Y R-Squared	91,90	3Y Risk	+Med
3Y Info Ratio	-0,26	5Y Risk	-
3Y Tracking Error	4,09	10Y Risk	-

Basati su Morningstar Global Target Market Exposure NR USD (dove applicabile)

Rend. Cumulati %

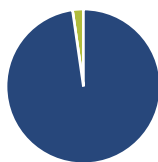
	Fondo	Bmk	Cat
3-Mesi	17,16	15,69	14,60
6-Mesi	11,59	14,03	10,20
1-Anno	24,77	26,75	20,01
3-Anni Ann.ti	16,79	17,65	13,64
5-Anni Ann.ti	-	-	-
10-Anni Ann.ti	-	-	-

Rendimenti aggiornati al 30/06/2026

Rendimenti

	Q1	Q2	Q3	Q4
2026	-4,76	-	-	-
2025	-6,78	4,01	7,92	3,61
2024	11,56	4,05	-0,25	7,68
2023	5,27	7,90	0,43	5,17
2022	-6,97	-11,62	0,93	0,83

Portafoglio 30/04/2026



Asset Allocation %

- Azioni
- Obbligazioni
- Liquidità
- Altro

Netta

Azioni	97,73
Obbligazioni	0,00
Liquidità	2,27
Altro	0,00

Style Box Azionaria

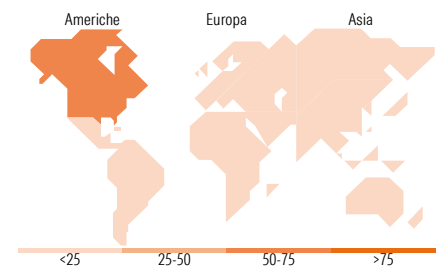


Mkt Cap %

	Fondo
Giant	47,73
Large	25,91
Medium	21,52
Small	4,73
Micro	0,10

Capitalizzazione media di mercato

	Fondo
Ave Mkt Cap USD	225.088,01



Titoli principali

Nome	Settore	%
Alphabet Inc Class C	IT	3,65
Amazon.com Inc	IT	3,63
NVIDIA Corp	IT	3,62
Microsoft Corp	IT	3,15
Meta Platforms Inc Class A	IT	3,13
Taiwan Semiconductor...	IT	3,08
Samsung Electronics Co Ltd	IT	2,34
Seagate Technology Holdings...	IT	2,21
Apple Inc	IT	2,15
Alphabet Inc Class A	IT	1,64
% Primi 10 Titoli sul Patrimonio		28,61
Numero Complessivo di Titoli Azionari		257
Numero Complessivo di Titoli Obbligazionari		0

Distribuzione Settoriale %

	Fondo
Ciclico	26,99
Materie Prime	2,04
Beni di Consumo Ciclici	10,51
Finanza	13,24
Immobiliare	1,19
Sensibile	56,59
Telecomunicazioni	12,89
Energia	2,64
Beni Industriali	9,79
Tecnologia	31,27
Difensivo	16,42
Beni Difensivi	4,48
Salute	10,76
Servizi di Pubblica Utilità	1,18

Ripartizione Geografica %

	Fondo
America	70,04
Stati Uniti	67,68
Canada	0,86
America Latina e Centrale	1,50
Europa	15,02
Regno Unito	4,51
Europa Occidentale - Euro	7,75
Europa Occidentale - Non Euro	2,46
Europa dell'Est	0,11
Africa	0,00
Medio Oriente	0,20
Asia	14,94
Giappone	4,25
Australasia	0,14
Asia - Paesi Sviluppati	8,52
Asia - Emergente	2,03

Anagrafica

Società di Gestione	Goldman Sachs Asset Management B.V.	Patrimonio Classe (Mln)	1.204,09 SEK	Investimento Min. Ingresso	200.000 SEK
Telefono	+31-703781781	Domicilio	LUSSEMBURGO	Investimento Min. Successivo	-
Web	https://am.gs.com/	Valuta del Fondo	SEK	T.E.R.	1,21%
Data di Partenza	06/07/2021	UCITS	Si	Spese correnti	1,21%
Nome del Gestore	-	Inc/Acc	Acc	Commissione di incentivo	-
Data Inizio Gestione	07/03/2008	ISIN	LU2331329180		
NAV (30/06/2026)	SEK 181,39				

See disclosures for more details

© 2026 Morningstar Italia. Tutti i diritti sono riservati. Le informazioni qui contenute: (1) sono proprietà di Morningstar, (2) non possono essere copiate, (3) non costituiscono consiglio di investimento; (4) sono fornite con scopi informativi; (5) sono ritenute attendibili da Morningstar che, pertanto, ne garantisce il maggior grado di accuratezza e completezza possibile, fatto salvo il caso in cui queste Le siano state fornite in modo errato e/o non completo dalle relative società prodotte; (6) sono estratte dai dati del fondo disponibili e riferiti a date temporali diverse. Morningstar non è responsabile per qualunque danno o perdita derivante da qualunque uso delle informazioni e chi visiona tali informazioni sarà responsabile dell'uso che andrà a farne. Non vi è naturalmente garanzia alcuna che i risultati del passato trovino un riscontro nel futuro.

MORNINGSTAR

Goldman Sachs Funds II - Goldman Sachs Multi-Manager Global Equity Portfolio OC

Patrimonio Netto (Mln)

818,02 USD

SEK Acc

[See disclosures for more details](#)

© 2026 Morningstar Italia. Tutti i diritti sono riservati. Le informazioni qui contenute: (1) sono proprietà di Morningstar, (2) non possono essere copiate, (3) non costituiscono consiglio di investimento; (4) sono fornite con scopi informativi; (5) sono ritenute attendibili da Morningstar che, pertanto, ne garantisce il maggior grado di accuratezza e completezza possibile, fatto salvo il caso in cui queste Le siano state fornite in modo errato e/o non completo dalle relative società prodotte; (6) sono estratte dai dati del fondo disponibili e riferiti a date temporali diverse. Morningstar non è responsabile per qualunque danno o perdita derivante da qualunque uso delle informazioni e chi visiona tali informazioni sarà responsabile dell'uso che andrà a farne. Non vi è naturalmente garanzia alcuna che i risultati del passato trovino un riscontro nel futuro.

