

Amundi MSCI Japan ESG Broad Transition INDEX AK Acc

Categoria Morningstar™

Azionari Giappone Large Cap

Benchmark Morningstar

Morningstar Japan Target Market Exposure

NR JPY

Usato nel Report

Benchmark Dichiarato

MSCI JAPAN ESG Broad CTB Slct NR JPY

Morningstar Rating™

★★★

Obiettivo d'Investimento Dichiarato

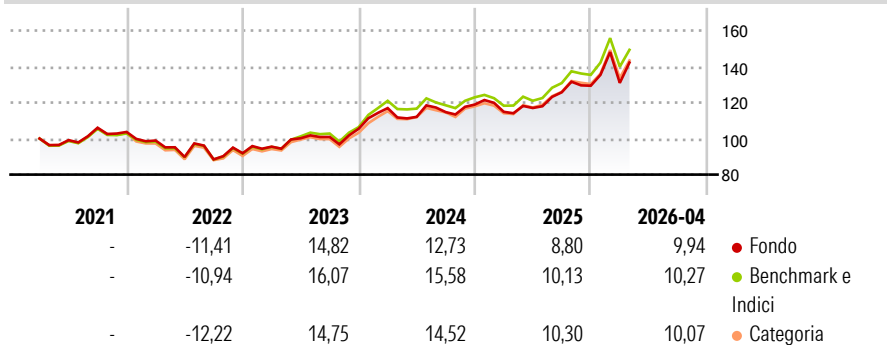
L'obiettivo di questo Comparto è replicare la composizione dell'MSCI Japan Index superando leggermente il rendimento di tale indice e mantenendo un tracking error molto basso. Il Comparto mira a conseguire un livello di tracking error mentre la variabilità annuale della differenza di rendimento tra la performance del Comparto ed il suo indice non supererà normalmente il 2%. Giornalmente, il gestore mira a mantenere il tracking error al di sotto dello 0,50%. L'esposizione all'indice sarà ottenuta mediante replica fisica, con investimento diretto in tutti gli elementi costitutivi dell'indice.

Misure di Rischio

3Y Alpha	-1,50	3Y Sharpe Ratio	0,85
3Y Beta	0,99	3Y Std Dev	13,83
3Y R-Squared	97,09	3Y Risk	Med
3Y Info Ratio	-0,83	5Y Risk	Med
3Y Tracking Error	2,44	10Y Risk	-

Basati su Morningstar Japan Target Market Exposure NR JPY (dove applicabile)

Rendimenti



Rend. Cumulati %	Fondo	Bmk	Cat	Rendimenti Trimestrali %	Q1	Q2	Q3	Q4
3-Mesi	5,03	3,16	5,30	2026	1,22	-	-	-
6-Mesi	8,08	8,72	8,92	2025	-3,39	1,85	7,48	2,88
1-Anno	24,65	26,13	26,23	2024	10,88	-4,16	2,35	3,65
3-Anni Ann.ti	14,64	15,41	15,42	2023	3,98	4,90	0,74	4,48
5-Anni Ann.ti	8,09	9,20	8,75	2022	-4,59	-9,22	-1,50	3,85
10-Anni Ann.ti	-	-	-					

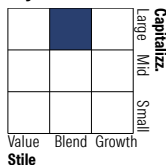
Rendimenti aggiornati al 30/04/2026

Portafoglio 29/04/2026



Asset Allocation %	Netta
● Azioni	100,00
● Obbligazioni	0,00
● Liquidità	0,00
● Altro	0,00

Style Box Azionaria



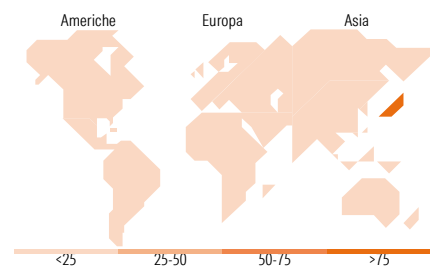
Stile

Mkt Cap %

Fondo	Fondo
Giant	52,52
Large	40,52
Medium	6,97
Small	0,00
Micro	0,00

Capitalizzazione media di mercato

Fondo	Fondo
Ave Mkt Cap JPY	7.180,21
	7,84



Titoli principali

Nome	Settore	%
Mitsubishi UFJ Financial...	Finanza	4,06
Toyota Motor Corp	Automobili	3,70
Keyence Corp	Industria	3,55
Sony Group Corp	Industria	3,35
Advantest Corp	Industria	3,35
Sumitomo Mitsui Financial...	Finanza	3,30
Mizuho Financial Group Inc	Finanza	2,81
Tokyo Electron Ltd	Industria	2,69
Fast Retailing Co Ltd	Retail	2,65
SoftBank Group Corp	Finanza	2,64
% Primi 10 Titoli sul Patrimonio		32,10
Numero Complessivo di Titoli Azionari		148
Numero Complessivo di Titoli Obbligazionari		0

Distribuzione Settoriale %

	Fondo
Ciclico	40,32
Materie Prime	2,25
Beni di Consumo Ciclici	11,32
Finanza	20,97
Immobiliare	5,77
Sensibile	47,89
Telecomunicazioni	6,41
Energia	-
Beni Industriali	19,95
Tecnologia	21,53
Difensivo	11,80
Beni Difensivi	1,32
Salute	10,43
Servizi di Pubblica Utilità	0,05

Ripartizione Geografica %

	Fondo
America	0,00
Stati Uniti	0,00
Canada	0,00
America Latina e Centrale	0,00
Europa	0,00
Regno Unito	0,00
Europa Occidentale - Euro	0,00
Europa Occidentale - Non Euro	0,00
Europa dell'Est	0,00
Africa	0,00
Medio Oriente	0,00
Asia	100,00
Giappone	100,00
Australasia	0,00
Asia - Paesi Sviluppati	0,00
Asia - Emergente	0,00

Anagrafica

Società di Gestione	Amundi Luxembourg S.A.	Patrimonio Classe (Mln)	64,65 CZK	Investimento Min. Ingresso	-
Telefono	+352 47 676667	(30/04/2026)		Investimento Min. Successivo	-
Web	www.amundi.com	Domicilio	LUSSEMBURGO	T.E.R.	-
Data di Partenza	09/03/2021	Valuta del Fondo	CZK	Spese correnti	0,30%
Nome del Gestore	Frederic Peyrot	UCITS	Si	Commissione di incentivo	-
Data Inizio Gestione	10/06/2015	Inc/Acc	Acc		
NAV (30/04/2026)	CZK 134,72	ISIN	LU2297533635		

Amundi MSCI Japan ESG Broad Transition INDEX AK Acc

Patrimonio Netto (Mln) 263.899,73 JPY

(29/04/2026)