

# Amundi Funds - Global Multi-Asset Conservative E2 EUR AD (D)

## Categoria Morningstar™

Bilanciati Prudenti EUR - Globali

## Benchmark Morningstar

Morningstar Euro Cautious Global Target

Allocation NR EUR

Usato nel Report

## Benchmark Dichiarato

20% MSCI ACWI NR EUR, 80% Bloomberg

Euro Agg Bond TR EUR

## Morningstar Rating™

★★★

### Obiettivo d'Investimento Dichiarato

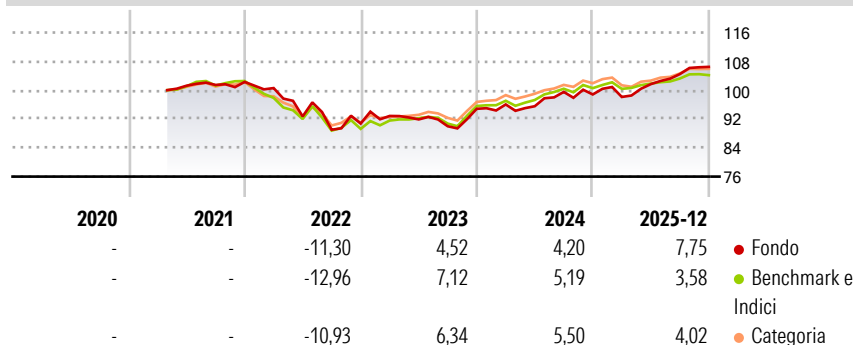
Il Comparto mira ad aumentare il valore dell'investimento e a generare reddito nel medio-lungo termine. Il Comparto investe principalmente in un'ampia gamma di obbligazioni su scala mondiale, nonché in titoli del mercato monetario. Gli investimenti possono comprendere obbligazioni societarie, titoli obbligazionari di stato o altre obbligazioni. Il Comparto può inoltre investire fino al 30% delle proprie attività in titoli azionari su scala mondiale. Il Comparto può utilizzare derivati per ridurre i rischi, per una gestione efficiente del portafoglio o come esposizione ad attività, mercati o flussi di reddito.

### Misure di Rischio

3Y Alpha	-0,32	3Y Sharpe Ratio	0,47
3Y Beta	1,24	3Y Std Dev	5,32
3Y R-Squared	89,27	3Y Risk	+Med
3Y Info Ratio	0,10	5Y Risk	-
3Y Tracking Error	2,01	10Y Risk	-

Basati su Morningstar Euro Cautious Global Target Allocation NR EUR (dove applicabile)

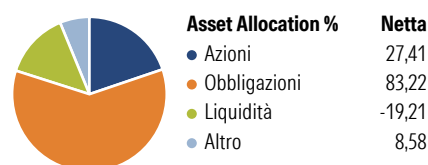
### Rendimenti



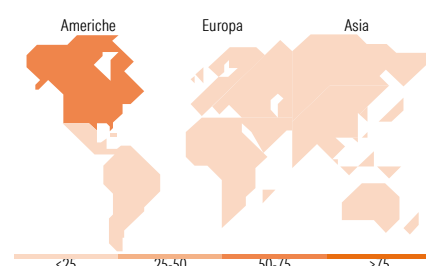
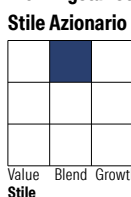
Rend. Cumulati %	Fondo	Bmk	Cat	Rendimenti Trimestrali %	Q1	Q2	Q3	Q4
3-Mesi	2,24	0,45	1,25	2026	-	-	-	-
6-Mesi	5,82	2,86	4,19	2025	-0,70	3,62	2,74	1,92
1-Anno	8,89	3,98	4,64	2024	1,28	-0,51	4,16	-0,71
3-Anni Ann.ti	4,71	4,60	5,30	2023	2,33	-1,04	-2,06	5,38
5-Anni Ann.ti	-	-	-	2022	-1,66	-7,82	-3,99	1,92
10-Anni Ann.ti	-	-	-					

Rendimenti aggiornati al 26/01/2026

### Portafoglio 30/11/2025



### Morningstar Style Box®



### Titoli principali

Nome	Settore	%
5Y T-Note (CBT) Mar 26	—	16,21
2Y T-Note (CBT) Mar 26	—	11,62
Amundi IS MSCI Emerg Mkts...	—	3,56
Amundi Physical Gold ETC C	—	3,09
United States Treasury Notes...	—	2,95
United States Treasury Notes...	—	2,82
Italy (Republic Of) 4%	—	2,37
Amundi Fds Abs Ret MS I EUR C	—	2,31
Italy (Republic Of) 3.25%	—	2,10
Amundi IS Japan Topix ETF-C...	—	2,02
% Primi 10 Titoli sul Patrimonio		49,06
Numero Complessivo di Titoli Azionari		133
Numero Complessivo di Titoli Obbligazionari		279

### Distribuzione Settoriale %

	Fondo
Ciclico	38,19
Sensibile	44,79
Difensivo	17,03

### Fixed Income Sector Weightings %

	Fondo
Governativo	96,70
Societario	49,67
Cartolarizzazioni	0,01
Enti Locali	0,00
Liquidità ed equivalenti	-29,82
Derivati	-16,57

### Ripartizione Geografica %

	Fondo
<b>America</b>	<b>57,72</b>
Stati Uniti	56,16
Canada	0,57
America Latina e Centrale	0,99
<b>Europa</b>	<b>27,60</b>
Regno Unito	5,43
Europa Occidentale - Euro	15,75
Europa Occidentale - Non Euro	4,97
Europa dell'Est	0,26
Africa	0,46
Medio Oriente	0,74
<b>Asia</b>	<b>14,67</b>
Giappone	0,24
Australasia	3,77
Asia - Paesi Sviluppati	4,38
Asia - Emergente	6,28

### Anagrafica

Società di Gestione	Amundi Luxembourg S.A.	Patrimonio Classe (Mln)	75,98 EUR	Investimento Min. Ingresso	-
Telefono	+352 47 676667	(26/01/2026)		Investimento Min. Successivo	-
Web	www.amundi.com	Domicilio	LUSSEMBURGO	T.E.R.	1,55%
Data di Partenza	23/04/2021	Valuta del Fondo	EUR	Spese correnti	1,40%
Nome del Gestore	Francesco Sandrini	UCITS	Si	Commissione di incentivo	-
Data Inizio Gestione	07/05/2013	Inc/Acc	Inc		
NAV (26/01/2026)	EUR 5,08	ISIN	LU2330498085		
Patrimonio Netto (Mln)	2.019,34 EUR				

(30/11/2025)