

Candriam Sustainable Equity Japan RH EUR Acc

Categoria Morningstar™
Azionari Altri Settori

Benchmark Morningstar
Not Categorized
Usato nel Report

Benchmark Dichiarato
MSCI Japan NR JPY

Morningstar Rating™
Senza rating

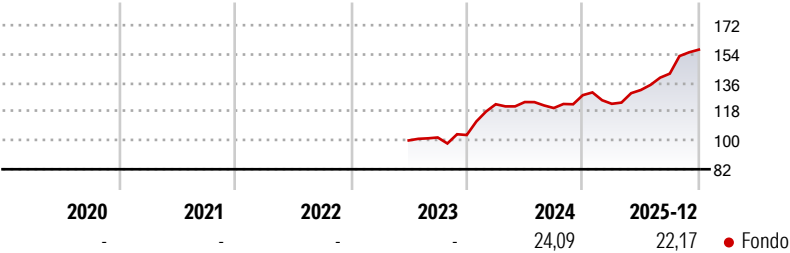
Obiettivo d'Investimento Dichiarato

The aim of the Sub-Fund is to enable shareholders to benefit from the growth potential of the Japanese equity markets with an investment in equities based on fundamental and technical characteristics, as well as a proprietary analysis of ESG criteria, financial company fundamentals and risk metrics and to outperform the benchmark. In line with the SICAV's overall sustainability objectives, the Sub-Fund aims to contribute to reducing greenhouse gas emissions through specific targets as well as the integration of climate related indicators in equity securities analysis and aims to have long-term positive impact on environment and social domains. The Sub-Fund is intended for investors who are prepared to accept the risks of participating in...

Misure di Rischio

3Y Alpha	-	3Y Sharpe Ratio	-
3Y Beta	-	3Y Std Dev	-
3Y R-Squared	-	3Y Risk	-
3Y Info Ratio	-	5Y Risk	-
3Y Tracking Error	-	10Y Risk	-

Rendimenti



Rend. Cumulati %

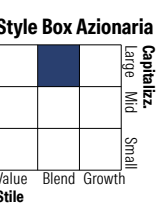

	Fondo
3-Mesi	7,51
6-Mesi	20,32
1-Anno	26,45
3-Anni Ann.ti	-
5-Anni Ann.ti	-
10-Anni Ann.ti	-

Rendimenti aggiornati al 28/01/2026

Rendimenti

	Q1	Q2	Q3	Q4
Trimestrali %				
2026	-	-	-	-
2025	-4,22	7,03	7,79	10,57
2024	18,61	1,11	-3,02	6,69
2023	-	-	1,86	1,49
2022	-	-	-	-

Portafoglio 31/12/2025

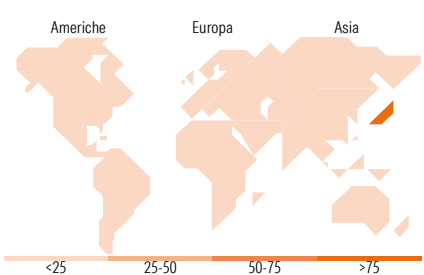


Mkt Cap %

	Fondo
Giant	48,89
Large	40,62
Medium	10,49
Small	0,00
Micro	0,00

Capitalizzazione media di mercato

	Fondo
Ave Mkt Cap JPY	6.240,58
	9,12



Titoli principali

Nome	Settore	%
Toyota Motor Corp	Automobili	5,64
Sony Group Corp	Elettronica	4,75
Hitachi Ltd	Macchine	4,00
Sumitomo Mitsui Financial...	Banche	3,92
Keyence Corp	Macchine	3,21
KDDI Corp	Telecomunicazioni	3,02
Takeda Pharmaceutical Co Ltd	Farmaceutici	2,88
Tokyo Electron Ltd	Elettronica	2,78
Nintendo Co Ltd	Software	2,66
Hoya Corp	Macchine	2,56
% Primi 10 Titoli sul Patrimonio		35,41
Numero Complessivo di Titoli Azionari		72
Numero Complessivo di Titoli Obbligazionari		0

Distribuzione Settoriale %

	Fondo
Ciclico	30,92
Materie Prime	1,81
Beni di Consumo Ciclici	12,73
Finanza	15,06
Immobiliare	1,32
Sensibile	57,17
Telecomunicazioni	9,00
Energia	-
Beni Industriali	26,07
Tecnologia	22,10
Difensivo	11,91
Beni Difensivi	4,01
Salute	7,90
Servizi di Pubblica Utilità	-

Ripartizione Geografica %

	Fondo
America	0,00
Stati Uniti	0,00
Canada	0,00
America Latina e Centrale	0,00
Europa	0,00
Regno Unito	0,00
Europa Occidentale - Euro	0,00
Europa Occidentale - Non Euro	0,00
Europa dell'Est	0,00
Africa	0,00
Medio Oriente	0,00
Asia	100,00
Giappone	100,00
Australasia	0,00
Asia - Paesi Sviluppati	0,00
Asia - Emergente	0,00

Anagrafica

Società di Gestione	Candriam	Patrimonio Classe (Mln)	1,05 EUR	Investimento Min. Ingresso	-
Telefono	+352 27975130	(28/01/2026)		Investimento Min. Successivo	-
Web	www.candriam.com	Domicilio	LUSSEMBURGO	T.E.R.	-
Data di Partenza	02/06/2023	Valuta del Fondo	EUR	Spese correnti	1,00%
Nome del Gestore	Bart Goosens	UCITS	Si	Commissione di incentivo	-
Data Inizio Gestione	07/11/2016	Inc/Acc	Acc		

Candriam Sustainable Equity Japan RH EUR Acc

NAV (28/01/2026)	EUR 169,09	ISIN	LU1797946917
Patrimonio Netto (Mln)	77.059,61 JPY		
(31/12/2025)			