Candriam Sustainable Bond Emerging Markets N USD Acc

Categoria Morningstar™	Benchmark Morningstar	Benchmark Dichiarato	Morningstar Rating™
Obbligazionari Paesi Emergenti	Morningstar Emerging Markets Sovereign Bond GR USD Usato nel Report	JPM EMBI Global Diversified TR USD	Senza rating

Obiettivo d'Investimento Dichiarato

The aim of the Sub-Fund is to enable shareholders to benefit from the evolution of bonds and other debt securities denominated principally in the currencies of developed countries such as USD and EUR and, on an ancillary basis, in emerging market local currencies. The Sub-Fund will primarily invest in publicly traded sovereign, sub-sovereign debt issued by countries or, on an ancillary basis, in debt issued by companies based in emerging countries; moreover, the Sub-Fund will aim to outperform the benchmark. The securities are selected by the portfolio management team on a discretionary basis, based on analysis of macro-economic and creditworthiness factors, specific security characteristics, and proprietary analysis of ESG criteria.

Rendimenti

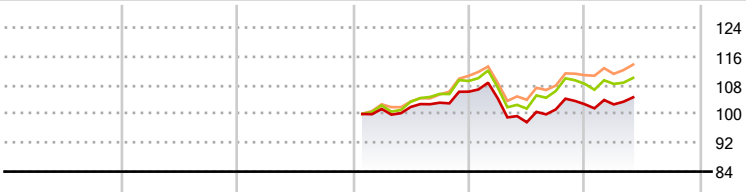

2021	2022	2023	2024	2025	2026-05	
-	-	-	-	-3,30	1,88	Fondo
-	-	-	-	-0,73	1,54	Benchmark e Indici
-	-	-	-	0,22	2,68	Categoria

Misure di Rischio

3Y Alpha	-	3Y Sharpe Ratio	-
3Y Beta	-	3Y Std Dev	-
3Y R-Squared	-	3Y Risk	-
3Y Info Ratio	-	5Y Risk	-
3Y Tracking Error	-	10Y Risk	-

Basati su Morningstar Emerging Markets Sovereign Bond GR USD (dove applicabile)

Rend. Cumulati %	Fondo	Bmk	Cat
3-Mesi	3,52	4,32	4,71
6-Mesi	4,33	4,35	5,75
1-Anno	8,36	10,32	12,38
3-Anni Ann.ti	-	-	-
5-Anni Ann.ti	-	-	-
10-Anni Ann.ti	-	-	-

Rendimenti aggiornati al 19/06/2026

Rendimenti Trimestrali %	Q1	Q2	Q3	Q4
2026	-0,03	-	-	-
2025	-1,73	-6,37	3,64	1,42
2024	-	0,55	1,16	2,98
2023	-	-	-	-
2022	-	-	-	-

Portafoglio 28/02/2026

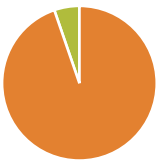

Asset Allocation %	Netta
Azioni	0,00
Obbligazioni	94,73
Liquidità	5,27
Altro	0,00

Fixed Income Style Box™

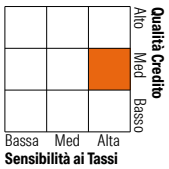

	Fondo
Duration Effettiva	6,95
Maturity effettiva	11,66
Qualità Credito Media	BB

Credit Quality %	Fondo	Credit Quality %	Fondo
AAA	0,00	BBB	39,91
AA	0,00	BB	36,42
A	12,15	B	5,83
		Below B	0,61
		Not Rated	5,08

Titoli principali

Nome	Settore	%
Brazil (Federative Republic)...	—	2,84
Chile (Republic Of) 5.65%	—	2,51
Albania(Republic Of) 4.75%	—	2,28
Poland (Republic of) 3.875%	—	2,19
Romania (Republic Of) 6.75%	—	2,10
Romania (Republic Of) 6.5%	—	2,03
Macedonia (Republic of) 4.75%	—	1,96
Mexico (United Mexican...	—	1,83
Brazil (Federative Republic)...	—	1,80
Mexico (United Mexican...	—	1,77
% Primi 10 Titoli sul Patrimonio		21,32
Numero Complessivo di Titoli Azionari		0
Numero Complessivo di Titoli Obbligazionari		113

Fixed Income Sector Weightings %	Fondo
Governativo	93,90
Societario	0,84
Cartolarizzazioni	0,00
Enti Locali	0,00
Liquidità ed equivalenti	5,37
Derivati	-0,11

Coupon Range %	Fondo
0 coupon	0,00
Da 0 a 4 cedole	7,50
Da 4 a 6 cedole	36,94
Da 6 a 8 cedole	49,73
Da 8 a 10 cedole	5,83
Da 10 a 12 cedole	0,00
Oltre 12 cedole	0,00

Scadenze %	Fondo
da 1 a 3	2,18
da 3 a 5	5,68
da 5 a 7	6,07
da 7 a 10	32,33
da 10 a 15	33,26
da 15 a 20	8,28
da 20 a 30	9,92
oltre 30	2,21

Anagrafica

Società di Gestione	Candriam
Telefono	+352 27975130
Web	www.candriam.com
Data di Partenza	31/01/2024
Nome del Gestore	Christopher Mey Kroum Sourov
Data Inizio Gestione	30/03/2017
NAV (19/06/2026)	USD 113,31

Patrimonio Classe (Mln) (19/06/2026)	0,00 USD
Domicilio	LUSSEMBURGO
Valuta del Fondo	USD
UCITS	Si
Inc/Acc	Acc
ISIN	LU2027379358

Investimento Min. Ingresso	-
Investimento Min. Successivo	-
T.E.R.	1,76%
Spese correnti	1,81%
Commissione di incentivo	-

See disclosures for more details

© 2026 Morningstar Italia. Tutti i diritti sono riservati. Le informazioni qui contenute: (1) sono proprietà di Morningstar, (2) non possono essere copiate, (3) non costituiscono consiglio di investimento; (4) sono fornite con scopi informativi; (5) sono ritenute attendibili da Morningstar che, pertanto, ne garantisce il maggior grado di accuratezza e completezza possibile, fatto salvo il caso in cui queste Le siano state fornite in modo errato e/o non completo dalle relative società prodotto; (6) sono estratte dai dati del fondo disponibili e riferiti a date temporali diverse. Morningstar non è responsabile per qualunque danno o perdita derivante da qualunque uso delle informazioni e chi visiona tali informazioni sarà responsabile dell'uso che andrà a farne. Non vi è naturalmente garanzia alcuna che i risultati del passato trovino un riscontro nel futuro.

Candriam Sustainable Bond Emerging Markets N USD Acc

Patrimonio Netto (Mln)	903,17 USD
(28/02/2026)	

See disclosures for more details

© 2026 Morningstar Italia. Tutti i diritti sono riservati. Le informazioni qui contenute: (1) sono proprietà di Morningstar, (2) non possono essere copiate, (3) non costituiscono consiglio di investimento; (4) sono fornite con scopi informativi; (5) sono ritenute attendibili da Morningstar che, pertanto, ne garantisce il maggior grado di accuratezza e completezza possibile, fatto salvo il caso in cui queste Le siano state fornite in modo errato e/o non completo dalle relative società prodotto; (6) sono estratte dai dati del fondo disponibili e riferiti a date temporali diverse. Morningstar non è responsabile per qualunque danno o perdita derivante da qualunque uso delle informazioni e chi visiona tali informazioni sarà responsabile dell'uso che andrà a farne. Non vi è naturalmente garanzia alcuna che i risultati del passato trovino un riscontro nel futuro.