

FF - Global Dividend Plus Fund A-MDist-USD

Categoria Morningstar™

Azionari Globali - Reddito

Benchmark Morningstar

Morningstar Global Markets High Dividend

Yield NR USD

Usato nel Report

Benchmark Dichiarato

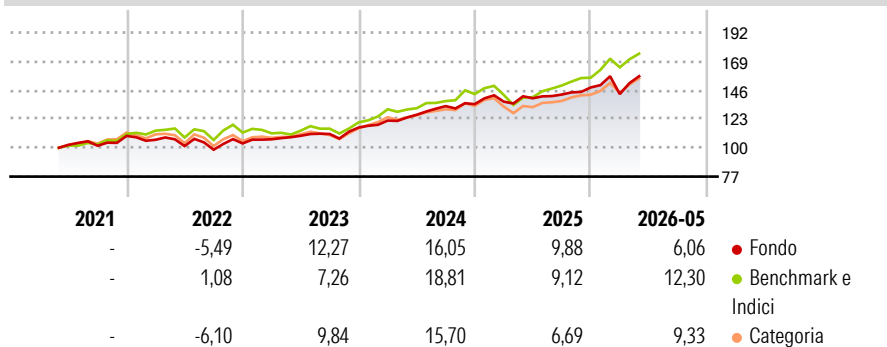
MSCI ACWI NR USD

Morningstar Rating™

★★★

Obiettivo d'Investimento Dichiarato

OBIETTIVO: Il comparto intende ottenere reddito con possibilità di crescita del capitale nel tempo.

Rendimenti

Misure di Rischio

3Y Alpha	-2,13	3Y Sharpe Ratio	1,06
3Y Beta	0,95	3Y Std Dev	9,46
3Y R-Squared	73,22	3Y Risk	+Med
3Y Info Ratio	-0,55	5Y Risk	Med
3Y Tracking Error	6,41	10Y Risk	-

Basati su Morningstar Global Markets High Dividend Yield NR USD (dove applicabile)

Rend. Cumulati %

	Fondo	Bmk	Cat
3-Mesi	12,30	11,44	9,59
6-Mesi	9,46	16,12	10,87
1-Anno	16,41	29,89	19,06
3-Anni Ann.ti	13,98	17,28	13,04
5-Anni Ann.ti	9,40	12,29	9,42
10-Anni Ann.ti	-	-	-

Rendimenti aggiornati al 22/06/2026

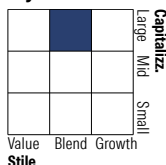
Rendimenti

	Q1	Q2	Q3	Q4
2026	-3,57	-	-	-
2025	1,47	1,97	2,15	3,97
2024	4,76	3,83	5,44	1,19
2023	3,19	2,62	1,32	4,65
2022	-2,81	-4,76	-2,86	5,11

Portafoglio 30/04/2026

Asset Allocation %

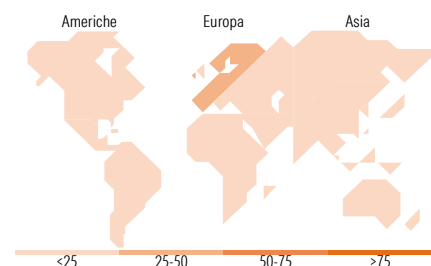
● Azioni	86,57
● Obbligazioni	0,31
● Liquidità	10,72
● Altro	2,40

Netta
Style Box Azionaria

Mkt Cap %

Giant	36,50
Large	53,90
Medium	9,24
Small	0,00
Micro	0,36

Capitalizzazione media di mercato

Ave Mkt Cap USD	72.506,4
	4


Titoli principali

Nome	Settore	%
Taiwan Semiconductor...	🏭	4,59
Deutsche Boerse AG	🏠	3,98
Roche Holding AG Ordinary...	🏥	3,92
Fidelity ILF - EUR A Acc	-	3,83
Novartis AG Registered Shares	🏥	3,26
Samsung Electronics Co Ltd	🏭	3,13
Industria De Diseno Textil...	🏭	3,04
Legrand SA	🏠	2,81
Reckitt Benckiser Group	-	2,77
Iberdrola SA	🏠	2,71
% Primi 10 Titoli sul Patrimonio		34,04
Numero Complessivo di Titoli Azionari		368
Numero Complessivo di Titoli Obbligazionari		0

Distribuzione Settoriale %

Ciclico	42,16
🏭 Materie Prime	3,22
🏠 Beni di Consumo Ciclici	11,07
🏦 Finanza	26,74
🏠 Immobiliare	1,13
Sensibile	39,41
📡 Telecomunicazioni	5,72
⚡ Energia	1,11
⚙️ Beni Industriali	18,71
💻 Tecnologia	13,87
Difensivo	18,43
🛡️ Beni Difensivi	7,27
🏥 Salute	8,11
💡 Servizi di Pubblica Utilità	3,05

Ripartizione Geografica %

America	7,44
Stati Uniti	7,44
Canada	0,00
America Latina e Centrale	0,00
Europa	66,45
Regno Unito	17,88
Europa Occidentale - Euro	33,04
Europa Occidentale - Non Euro	15,52
Europa dell'Est	0,00
Africa	0,00
Medio Oriente	0,00
Asia	26,11
Giappone	3,32
Australasia	3,58
Asia - Paesi Sviluppati	17,21
Asia - Emergente	2,00

Anagrafica

Società di Gestione	Fidelity (FIL Inv Mgmt (Lux) S.A.)	Patrimonio Classe (Mln)	3,45 USD	Investimento Min. Ingresso	2.500 USD
Telefono	+ 352 250 404 2400	(22/06/2026)		Investimento Min. Successivo	1.000 USD
Web	www.fidelity-international.com	Domicilio	LUSSEMBURGO	T.E.R.	-
Data di Partenza	12/05/2021	Valuta del Fondo	USD	Spese correnti	1,93%
Nome del Gestore	Fred Sykes	UCITS	Si	Commissione di incentivo	-
Data Inizio Gestione	19/04/2021	Inc/Acc	Inc		
NAV (22/06/2026)	USD 12,52	ISIN	LU2242646664		

See disclosures for more details

© 2026 Morningstar Italia. Tutti i diritti sono riservati. Le informazioni qui contenute: (1) sono proprietà di Morningstar, (2) non possono essere copiate, (3) non costituiscono consiglio di investimento; (4) sono fornite con scopi informativi; (5) sono ritenute attendibili da Morningstar che, pertanto, ne garantisce il maggior grado di accuratezza e completezza possibile, fatto salvo il caso in cui queste Le siano state fornite in modo errato e/o non completo dalle relative società prodotte; (6) sono estratte dai dati del fondo disponibili e riferiti a date temporali diverse. Morningstar non è responsabile per qualunque danno o perdita derivante da qualunque uso delle informazioni e chi visiona tali informazioni sarà responsabile dell'uso che andrà a farne. Non vi è naturalmente garanzia alcuna che i risultati del passato trovino un riscontro nel futuro.

FF - Global Dividend Plus Fund A-MDist-USD

Patrimonio Netto (Mln) 2.763,27 USD

(30/04/2026)