

# FF - Global Dividend Plus Fund A-Inc-USD

**Categoria Morningstar™**

Azionari Globali - Reddito

**Benchmark Morningstar**

Morningstar Global Markets High Dividend

Yield NR USD

Usato nel Report

**Benchmark Dichiarato**

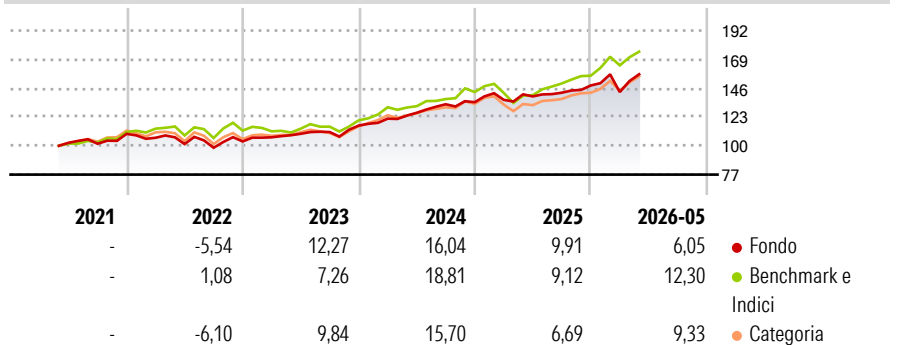
MSCI ACWI NR USD

**Morningstar Rating™**

★★★

**Obiettivo d'Investimento Dichiarato**

OBIETTIVO: Il comparto intende ottenere reddito con possibilità di crescita del capitale nel tempo.

**Rendimenti**

**Misure di Rischio**

3Y Alpha	-2,11	3Y Sharpe Ratio	1,06
3Y Beta	0,95	3Y Std Dev	9,46
3Y R-Squared	73,26	3Y Risk	+Med
3Y Info Ratio	-0,55	5Y Risk	Med
3Y Tracking Error	6,39	10Y Risk	-

Basati su Morningstar Global Markets High Dividend Yield NR USD (dove applicabile)

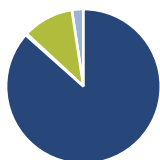
**Rend. Cumulati %**

Periodo	Fondo	Bmk	Cat
3-Mesi	12,28	11,44	9,59
6-Mesi	9,50	16,12	10,87
1-Anno	16,38	29,89	19,06
3-Anni Ann.ti	13,98	17,28	13,04
5-Anni Ann.ti	9,39	12,29	9,42
10-Anni Ann.ti	-	-	-

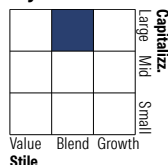
Rendimenti aggiornati al 22/06/2026

**Rendimenti**

Periodo	Q1	Q2	Q3	Q4
2026	-3,55	-	-	-
2025	1,41	2,01	2,11	4,05
2024	4,73	3,85	5,39	1,24
2023	3,20	2,61	1,32	4,65
2022	-2,85	-4,76	-2,86	5,10

**Portafoglio 30/04/2026**

**Asset Allocation %**

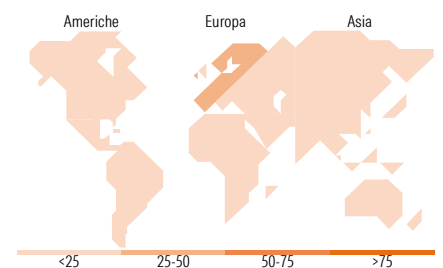
Azioni	86,57
Obbligazioni	0,31
Liquidità	10,72
Altro	2,40

**Style Box Azionaria**

**Mkt Cap %**

Capitalizzazione	Fondo
Giant	36,50
Large	53,90
Medium	9,24
Small	0,00
Micro	0,36

**Capitalizzazione media di mercato**

Media di Mercato	Fondo
Ave Mkt Cap USD	72.506,4


**Titoli principali**

Nome	Settore	%
Taiwan Semiconductor...	🏭	4,59
Deutsche Boerse AG	🏠	3,98
Roche Holding AG Ordinary...	🏥	3,92
Fidelity ILF - EUR A Acc	-	3,83
Novartis AG Registered Shares	🏥	3,26
Samsung Electronics Co Ltd	🏭	3,13
Industria De Diseno Textil...	🏭	3,04
Legrand SA	🏠	2,81
Reckitt Benckiser Group	-	2,77
Iberdrola SA	🏠	2,71
% Primi 10 Titoli sul Patrimonio		34,04
Numero Complessivo di Titoli Azionari		368
Numero Complessivo di Titoli Obbligazionari		0

**Distribuzione Settoriale %**

Settore	Fondo
<b>Ciclico</b>	<b>42,16</b>
Materie Prime	3,22
Beni di Consumo Ciclici	11,07
Finanza	26,74
Immobiliare	1,13
<b>Sensibile</b>	<b>39,41</b>
Telecomunicazioni	5,72
Energia	1,11
Beni Industriali	18,71
Tecnologia	13,87
<b>Difensivo</b>	<b>18,43</b>
Beni Difensivi	7,27
Salute	8,11
Servizi di Pubblica Utilità	3,05

**Ripartizione Geografica %**

Regione	Fondo
<b>America</b>	<b>7,44</b>
Stati Uniti	7,44
Canada	0,00
America Latina e Centrale	0,00
<b>Europa</b>	<b>66,45</b>
Regno Unito	17,88
Europa Occidentale - Euro	33,04
Europa Occidentale - Non Euro	15,52
Europa dell'Est	0,00
Africa	0,00
Medio Oriente	0,00
<b>Asia</b>	<b>26,11</b>
Giappone	3,32
Australasia	3,58
Asia - Paesi Sviluppati	17,21
Asia - Emergente	2,00

**Anagrafica**

Società di Gestione	Fidelity (FIL Inv Mgmt (Lux) S.A.)	Patrimonio Classe (Mln)	12,57 USD	Investimento Min. Ingresso	2.500 USD
Telefono	+ 352 250 404 2400	Domicilio	LUSSEMBURGO	Investimento Min. Successivo	1.000 USD
Web	www.fidelity-international.com	Valuta del Fondo	USD	T.E.R.	-
Data di Partenza	12/05/2021	UCITS	Si	Spese correnti	1,94%
Nome del Gestore	Fred Sykes	Inc/Acc	Inc	Commissione di incentivo	-
Data Inizio Gestione	19/04/2021	ISIN	LU2242652126		
NAV (22/06/2026)	USD 13,19				

See disclosures for more details

© 2026 Morningstar Italia. Tutti i diritti sono riservati. Le informazioni qui contenute: (1) sono proprietà di Morningstar, (2) non possono essere copiate, (3) non costituiscono consiglio di investimento; (4) sono fornite con scopi informativi; (5) sono ritenute attendibili da Morningstar che, pertanto, ne garantisce il maggior grado di accuratezza e completezza possibile, fatto salvo il caso in cui queste Le siano state fornite in modo errato e/o non completo dalle relative società prodotte; (6) sono estratte dai dati del fondo disponibili e riferiti a date temporali diverse. Morningstar non è responsabile per qualunque danno o perdita derivante da qualunque uso delle informazioni e chi visiona tali informazioni sarà responsabile dell'uso che andrà a farne. Non vi è naturalmente garanzia alcuna che i risultati del passato trovino un riscontro nel futuro.

# FF - Global Dividend Plus Fund A-Inc-USD

Patrimonio Netto (Mln) 2.763,27 USD

(30/04/2026)