

# CT (Lux) - Sustainable Outcomes Global Equity AEH EUR

## Categoria Morningstar™

Azionari Altri Settori

## Benchmark Morningstar

Not Categorized  
Usato nel Report

## Benchmark Dichiarato

MSCI ACWI NR EUR

## Morningstar Rating™

Senza rating

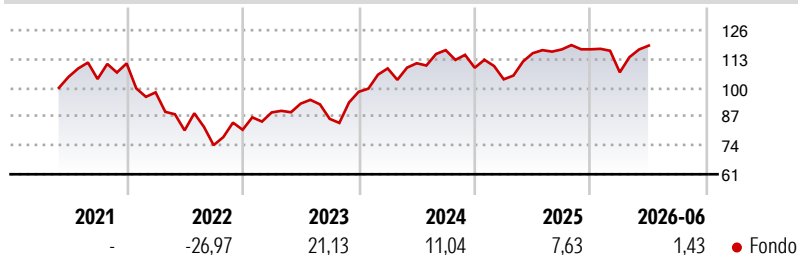
### Obiettivo d'Investimento Dichiarato

The fund seeks to generate capital growth through investment in companies that are positively exposed to sustainable outcome themes through their products and services and display strong or improving environmental, social and governance (ESG) practices. The fund is actively managed and invests a minimum of 90% of its total net assets in the equity securities of companies globally, including through depositary receipts. Such investment may include the equity securities of companies in emerging market countries which may represent a core part of the fund's investments.

### Misure di Rischio

3Y Alpha	-	3Y Sharpe Ratio	0,45
3Y Beta	-	3Y Std Dev	14,21
3Y R-Squared	-	3Y Risk	-
3Y Info Ratio	-	5Y Risk	-
3Y Tracking Error	-	10Y Risk	-

### Rendimenti



### Rend. Cumulati %

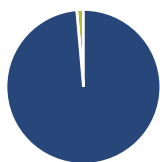
3-Mesi	9,04
6-Mesi	-0,13
1-Anno	1,51
3-Anni Ann.ti	8,22
5-Anni Ann.ti	2,09
10-Anni Ann.ti	-

Rendimenti aggiornati al 02/07/2026

### Rendimenti

Q1	Q2	Q3	Q4
<b>Trimestrali %</b>			
2026	-8,85	11,28	-
2025	-4,78	11,36	1,47
2024	10,73	2,15	5,33
2023	9,64	4,47	-7,39
2022	-11,79	-17,50	-8,24

### Portafoglio 31/05/2026



#### Asset Allocation %

Azioni	98,60
Obbligazioni	0,00
Liquidità	1,40
Altro	0,00

#### Netta

#### Style Box Azionaria

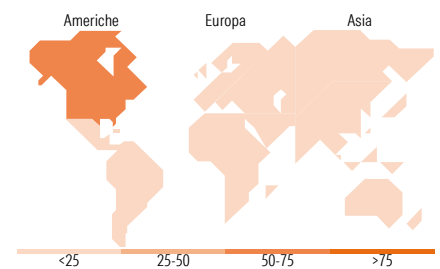


#### Mkt Cap %

Giant	51,19
Large	30,63
Medium	14,25
Small	3,93
Micro	0,00

#### Capitalizzazione media di mercato

Ave Mkt Cap USD	247.865,43
-----------------	------------



### Titoli principali

Nome	Settore	%
NVIDIA Corp	8,15	
Microsoft Corp	5,65	
Taiwan Semiconductor...	5,37	
SK Hynix Inc	4,47	
Mastercard Inc Class A	4,21	
Broadcom Inc	3,69	
Linde PLC	3,03	
ASML Holding NV	2,87	
Eli Lilly and Co	2,86	
AIA Group Ltd	2,68	
% Primi 10 Titoli sul Patrimonio	42,98	
Numero Complessivo di Titoli Azionari	50	
Numero Complessivo di Titoli Obbligazionari	0	

### Distribuzione Settoriale %

<b>Ciclico</b>	<b>18,05</b>
Materie Prime	4,79
Beni di Consumo Ciclici	1,44
Finanza	11,82
Immobiliare	-
<b>Sensibile</b>	<b>62,05</b>
Telecomunicazioni	1,53
Energia	-
Beni Industriali	18,01
Tecnologia	42,50
<b>Difensivo</b>	<b>19,90</b>
Beni Difensivi	1,60
Salute	14,39
Servizi di Pubblica Utilità	3,92

### Ripartizione Geografica %

<b>America</b>	<b>59,30</b>
Stati Uniti	57,90
Canada	0,00
America Latina e Centrale	1,40
<b>Europa</b>	<b>21,57</b>
Regno Unito	5,45
Europa Occidentale - Euro	15,35
Europa Occidentale - Non Euro	0,77
Europa dell'Est	0,00
Africa	0,00
Medio Oriente	0,00
<b>Asia</b>	<b>19,13</b>
Giappone	1,93
Australasia	0,00
Asia - Paesi Sviluppati	13,45
Asia - Emergente	3,74

### Anagrafica

Società di Gestione	Threadneedle Management Luxembourg S.A.	Patrimonio Classe (Mln)	0,01 EUR	Investimento Min. Ingresso	2.500 EUR
Telefono	+44 (0)20 7464 5437	Domicilio	LUSSEMBURGO	Investimento Min. Successivo	-
Web	www.columbiathreadneedle.com	Valuta del Fondo	EUR	T.E.R.	1,70%
Data di Partenza	19/05/2021	UCITS	Si	Spese correnti	1,75%
Nome del Gestore	Pauline Grange	Inc/Acc	Acc	Commissione di incentivo	-
Data Inizio Gestione	19/05/2021	ISIN	LU2282709463		

See disclosures for more details

© 2026 Morningstar Italia. Tutti i diritti sono riservati. Le informazioni qui contenute: (1) sono proprietà di Morningstar, (2) non possono essere copiate, (3) non costituiscono consiglio di investimento; (4) sono fornite con scopi informativi; (5) sono ritenute attendibili da Morningstar che, pertanto, ne garantisce il maggior grado di accuratezza e completezza possibile, fatto salvo il caso in cui queste Le siano state fornite in modo errato e/o non completo dalle relative società prodotte; (6) sono estratte dai dati del fondo disponibili e riferiti a date temporali diverse. Morningstar non è responsabile per qualunque danno o perdita derivante da qualunque uso delle informazioni e chi visiona tali informazioni sarà responsabile dell'uso che andrà a farne. Non vi è naturalmente garanzia alcuna che i risultati del passato trovino un riscontro nel futuro.

# CT (Lux) - Sustainable Outcomes Global Equity AEH EUR

NAV (02/07/2026)

EUR 12,07

Patrimonio Netto (Mln)

299,69 USD

(31/05/2026)