

CT (Lux) - Sustainable Outcomes Global Equity DEH EUR

Categoria Morningstar™

Azionari Altri Settori

Benchmark Morningstar

Not Categorized
Usato nel Report

Benchmark Dichiarato

MSCI ACWI NR EUR

Morningstar Rating™

Senza rating

Obiettivo d'Investimento Dichiarato

The fund seeks to generate capital growth through investment in companies that are positively exposed to sustainable outcome themes through their products and services and display strong or improving environmental, social and governance (ESG) practices. The fund is actively managed and invests a minimum of 90% of its total net assets in the equity securities of companies globally, including through depositary receipts. Such investment may include the equity securities of companies in emerging market countries which may represent a core part of the fund's investments.

Misure di Rischio

3Y Alpha	-	3Y Sharpe Ratio	0,39
3Y Beta	-	3Y Std Dev	14,31
3Y R-Squared	-	3Y Risk	-
3Y Info Ratio	-	5Y Risk	-
3Y Tracking Error	-	10Y Risk	-

Rendimenti



Rend. Cumulati %

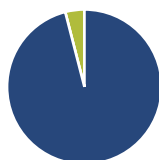
	Fondo
3-Mesi	-2,32
6-Mesi	-0,27
1-Anno	0,63
3-Anni Ann.ti	7,67
5-Anni Ann.ti	-
10-Anni Ann.ti	-

Rendimenti aggiornati al 18/05/2026

Rendimenti

	Q1	Q2	Q3	Q4
Trimestrali %				
2026	-8,99	-	-	-
2025	-4,90	11,22	1,32	-0,10
2024	10,57	1,99	5,18	-6,94
2023	9,52	4,33	-7,52	14,04
2022	-11,89	-17,60	-8,36	9,23

Portafoglio 30/04/2026



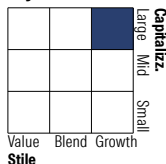
Asset Allocation %

● Azioni	96,00
● Obbligazioni	0,00
● Liquidità	4,00
● Altro	0,00

Netta

	96,00
	0,00
	4,00
	0,00

Style Box Azionaria

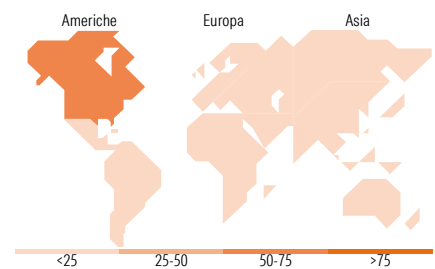


Mkt Cap %

	Fondo
Giant	47,13
Large	32,53
Medium	15,38
Small	4,96
Micro	0,00

Capitalizzazione media di mercato

Ave Mkt Cap USD	207.137,27
-----------------	------------



Titoli principali

Nome	Settore	%
NVIDIA Corp		8,29
Microsoft Corp		5,36
Taiwan Semiconductor...		4,82
Mastercard Inc Class A		4,50
Broadcom Inc		3,72
Linde PLC		3,01
AIA Group Ltd		2,71
ASML Holding NV		2,57
Eli Lilly and Co		2,33
Applied Materials Inc		2,27
% Primi 10 Titoli sul Patrimonio		39,58
Numero Complessivo di Titoli Azionari		49
Numero Complessivo di Titoli Obbligazionari		0

Distribuzione Settoriale %

	Fondo
Ciclico	20,39
Materie Prime	5,12
Beni di Consumo Ciclici	3,34
Finanza	11,92
Immobiliare	-
Sensibile	58,98
Telecomunicazioni	1,66
Energia	-
Beni Industriali	16,64
Tecnologia	40,68
Difensivo	20,63
Beni Difensivi	1,67
Salute	14,67
Servizi di Pubblica Utilità	4,29

Ripartizione Geografica %

	Fondo
America	65,71
Stati Uniti	61,42
Canada	1,26
America Latina e Centrale	3,03
Europa	19,50
Regno Unito	5,98
Europa Occidentale - Euro	13,52
Europa Occidentale - Non Euro	0,00
Europa dell'Est	0,00
Africa	0,00
Medio Oriente	0,00
Asia	14,79
Giappone	1,78
Australasia	0,00
Asia - Paesi Sviluppati	10,17
Asia - Emergente	2,85

Anagrafica

Società di Gestione	Threadneedle Management Luxembourg S.A.	Patrimonio Classe (Mln)	0,00 EUR	Investimento Min. Ingresso	2.500 EUR
Telefono	+44 (0)20 7464 5437	Domicilio	LUSSEMBURGO	Investimento Min. Successivo	-
Web	www.columbiathreadneedle.com	Valuta del Fondo	EUR	T.E.R.	2,20%
Data di Partenza	19/05/2021	UCITS	Si	Spese correnti	2,25%
Nome del Gestore	Pauline Grange	Inc/Acc	Acc	Commissione di incentivo	-
Data Inizio Gestione	19/05/2021	ISIN	LU2282710396		

CT (Lux) - Sustainable Outcomes Global Equity DEH EUR

NAV (18/05/2026)

EUR 11,39

Patrimonio Netto (Mln)

297,47 USD

(30/04/2026)