

Jupiter Global Equity Growth Unconstrained Class G USD Acc

Categoria Morningstar™

Azionari Settore Tecnologia

Benchmark Morningstar

Morningstar Global Technology NR USD

Usato nel Report

Benchmark Dichiarato

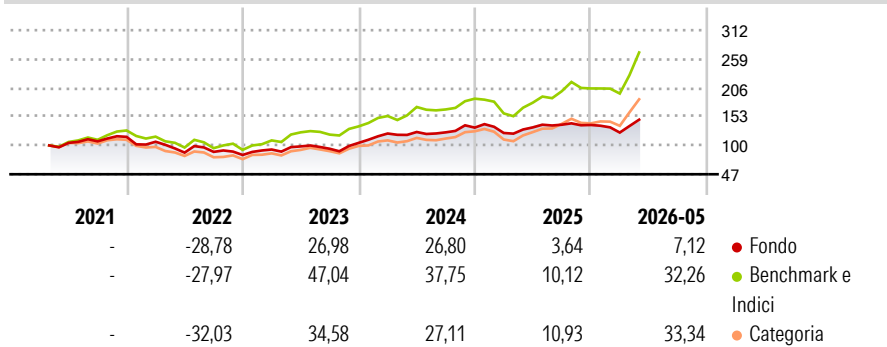
Morningstar Global TME GR USD

Morningstar Rating™

★★★

Obiettivo d'Investimento Dichiarato

The fund aims to achieve long term capital growth through investment in equity and equity related securities of innovative companies based anywhere in the world.

Rendimenti

Misure di Rischio

3Y Alpha	-4,90	3Y Sharpe Ratio	0,78
3Y Beta	0,67	3Y Std Dev	16,02
3Y R-Squared	70,50	3Y Risk	Basso
3Y Info Ratio	-1,39	5Y Risk	Basso
3Y Tracking Error	11,97	10Y Risk	-

Basati su Morningstar Global Technology NR USD (dove applicabile)

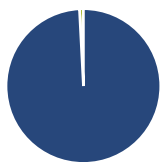
Rend. Cumulati %

	Fondo	Bmk	Cat
3-Mesi	15,18	28,06	33,08
6-Mesi	8,48	24,17	34,33
1-Anno	14,75	50,24	71,40
3-Anni Ann.ti	15,79	29,31	30,75
5-Anni Ann.ti	9,13	21,52	16,60
10-Anni Ann.ti	-	-	-

Rendimenti aggiornati al 09/06/2026

Rendimenti

Trimestrali %	Q1	Q2	Q3	Q4
2026	-10,10	-	-	-
2025	-7,44	8,34	3,75	-0,38
2024	16,45	2,31	-0,54	7,01
2023	12,19	6,16	-4,43	11,56
2022	-7,74	-18,74	1,56	-6,46

Portafoglio 28/02/2026

Asset Allocation %

- Azioni
- Obbligazioni
- Liquidità
- Altro

Netta

Azioni	99,18
Obbligazioni	0,00
Liquidità	0,82
Altro	0,00

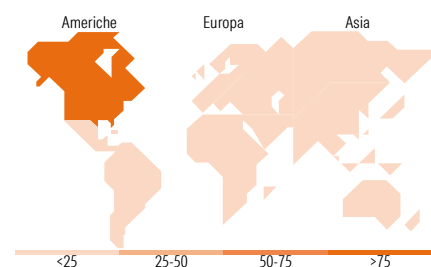
Style Box Azionaria

Mkt Cap %

Giant	20,12
Large	44,95
Medium	28,35
Small	6,41
Micro	0,16

Capitalizzazione media di mercato

Ave Mkt Cap USD	104.045,24
-----------------	------------


Titoli principali

Nome	Settore	%
Taiwan Semiconductor...	📱	5,93
Alphabet Inc Class C	📱	4,90
Linde PLC	🏭	3,91
Danaher Corp	🏠	3,88
Cadence Design Systems Inc	📱	3,86
ASML Holding NV	📱	3,39
Progressive Corp	🏠	3,14
Lam Research Corp	📱	3,09
Stryker Corp	🏠	2,80
Texas Instruments Inc	📱	2,79
% Primi 10 Titoli sul Patrimonio		37,69
Numero Complessivo di Titoli Azionari		59
Numero Complessivo di Titoli Obbligazionari		0

Distribuzione Settoriale %

	Fondo
Ciclico	19,26
Materie Prime	3,94
Beni di Consumo Ciclici	3,63
Finanza	8,27
Immobiliare	3,41
Sensibile	65,81
Telecomunicazioni	6,88
Energia	-
Beni Industriali	13,85
Tecnologia	45,08
Difensivo	14,94
Beni Difensivi	2,26
Salute	12,68
Servizi di Pubblica Utilità	-

Ripartizione Geografica %

	Fondo
America	84,13
Stati Uniti	75,79
Canada	5,77
America Latina e Centrale	2,57
Europa	8,41
Regno Unito	0,51
Europa Occidentale - Euro	5,56
Europa Occidentale - Non Euro	1,84
Europa dell'Est	0,50
Africa	0,00
Medio Oriente	0,00
Asia	7,46
Giappone	0,81
Australasia	0,00
Asia - Paesi Sviluppati	5,97
Asia - Emergente	0,67

Anagrafica

Società di Gestione	Jupiter Asset Management International S.A.	Patrimonio Classe (Mln)	136,67 USD	Investimento Min. Ingresso	50.000.000 USD
Telefono	-	Domicilio	LUSSEMBURGO	Investimento Min. Successivo	1.000.000 USD
Web	-	Valuta del Fondo	USD	T.E.R.	0,66%
Data di Partenza	29/04/2021	UCITS	Si	Spese correnti	0,66%
Nome del Gestore	-	Inc/Acc	Acc	Commissione di incentivo	-
Data Inizio Gestione	29/04/2021	ISIN	LU2223789152		
NAV (09/06/2026)	USD 144,11				
Patrimonio Netto (Mln)	469,02 USD				

(28/02/2026)

[See disclosures for more details](#)

© 2026 Morningstar Italia. Tutti i diritti sono riservati. Le informazioni qui contenute: (1) sono proprietà di Morningstar, (2) non possono essere copiate, (3) non costituiscono consiglio di investimento; (4) sono fornite con scopi informativi; (5) sono ritenute attendibili da Morningstar che, pertanto, ne garantisce il maggior grado di accuratezza e completezza possibile, fatto salvo il caso in cui queste Le siano state fornite in modo errato e/o non completo dalle relative società prodotte; (6) sono estratte dai dati del fondo disponibili e riferiti a date temporali diverse. Morningstar non è responsabile per qualunque danno o perdita derivante da qualunque uso delle informazioni e chi visiona tali informazioni sarà responsabile dell'uso che andrà a farne. Non vi è naturalmente garanzia alcuna che i risultati del passato trovino un riscontro nel futuro.