

Jupiter Global Equity Growth Unconstrained Class L USD Acc

Categoria Morningstar™

Azionari Settore Tecnologia

Benchmark Morningstar

Morningstar Global Technology NR USD

Usato nel Report

Benchmark Dichiarato

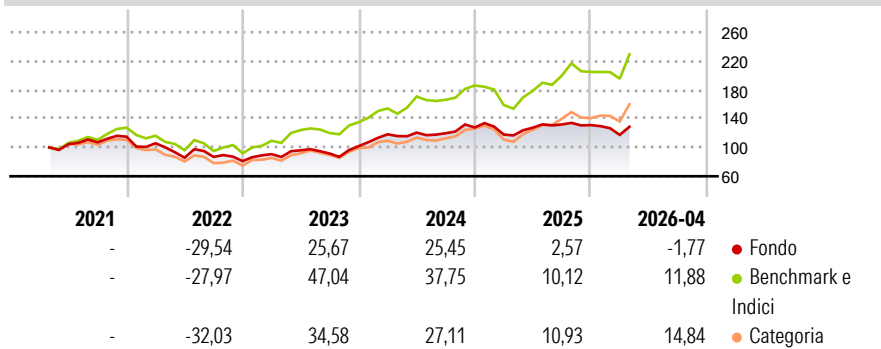
Morningstar Global TME GR USD

Morningstar Rating™

★★

Obiettivo d'Investimento Dichiarato

The fund aims to achieve long term capital growth through investment in equity and equity related securities of innovative companies based anywhere in the world.

Rendimenti

Misure di Rischio

3Y Alpha	-5,94	3Y Sharpe Ratio	0,72
3Y Beta	0,71	3Y Std Dev	16,12
3Y R-Squared	71,08	3Y Risk	-Med
3Y Info Ratio	-1,40	5Y Risk	-
3Y Tracking Error	11,01	10Y Risk	-

Basati su Morningstar Global Technology NR USD (dove applicabile)

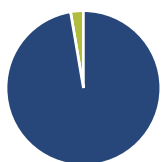
Rend. Cumulati %

	Fondo	Bmk	Cat
3-Mesi	-0,70	12,91	8,53
6-Mesi	-4,04	6,66	0,31
1-Anno	10,31	46,96	38,42
3-Anni Ann.ti	14,03	29,29	23,33
5-Anni Ann.ti	5,17	18,25	8,96
10-Anni Ann.ti	-	-	-

Rendimenti aggiornati al 30/04/2026

Rendimenti
Trimestrali %

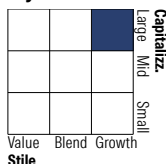
	Q1	Q2	Q3	Q4
2026	-10,34	-	-	-
2025	-7,68	8,08	3,47	-0,65
2024	16,15	2,03	-0,80	6,71
2023	11,91	5,88	-4,67	11,26
2022	-7,98	-18,95	1,28	-6,72

Portafoglio 31/01/2026

Asset Allocation %

- Azioni
- Obbligazioni
- Liquidità
- Altro

Netta

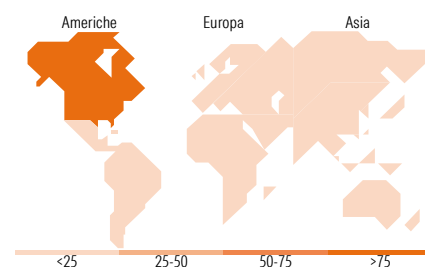
Azioni	97,32
Obbligazioni	0,00
Liquidità	2,68
Altro	0,00

Style Box Azionaria

Mkt Cap %

Giant	21,83
Large	38,36
Medium	34,50
Small	5,11
Micro	0,20

Capitalizzazione media di mercato

Ave Mkt Cap USD	104.834,31
-----------------	------------


Titoli principali

Nome	Settore	%
Taiwan Semiconductor...	🏭	5,79
Alphabet Inc Class C	📱	5,57
Danaher Corp	🏠	4,23
ASML Holding NV	🏭	3,98
Lam Research Corp	🏭	3,73
American Tower Corp	🏠	3,70
Cadence Design Systems Inc	🏭	3,47
Linde PLC	🏭	3,40
Progressive Corp	🏠	2,95
Texas Instruments Inc	🏭	2,72
% Primi 10 Titoli sul Patrimonio		39,54
Numero Complessivo di Titoli Azionari		61
Numero Complessivo di Titoli Obbligazionari		0

Distribuzione Settoriale %

	Fondo
Ciclico	19,95
Materie Prime	3,50
Beni di Consumo Ciclici	3,68
Finanza	7,82
Immobiliare	4,96
Sensibile	66,45
Telecomunicazioni	7,98
Energia	-
Beni Industriali	12,57
Tecnologia	45,90
Difensivo	13,60
Beni Difensivi	2,06
Salute	11,54
Servizi di Pubblica Utilità	-

Ripartizione Geografica %

	Fondo
America	83,47
Stati Uniti	75,73
Canada	4,75
America Latina e Centrale	2,99
Europa	9,01
Regno Unito	0,56
Europa Occidentale - Euro	6,30
Europa Occidentale - Non Euro	1,68
Europa dell'Est	0,46
Africa	0,00
Medio Oriente	0,00
Asia	7,52
Giappone	0,90
Australasia	0,00
Asia - Paesi Sviluppati	5,95
Asia - Emergente	0,67

Anagrafica

Società di Gestione	Jupiter Asset Management International S.A.	Patrimonio Classe (Mln)	0,12 USD	Investimento Min. Ingresso	500 USD
Telefono	-	Domicilio	LUSSEMBURGO	Investimento Min. Successivo	50 USD
Web	-	Valuta del Fondo	USD	T.E.R.	1,72%
Data di Partenza	29/04/2021	UCITS	Si	Spese correnti	1,72%
Nome del Gestore	-	Inc/Acc	Acc	Commissione di incentivo	-
Data Inizio Gestione	29/04/2021	ISIN	LU2223789319		
NAV (30/04/2026)	USD 125,05				
Patrimonio Netto (Mln)	480,28 USD				

(31/01/2026)