

# Baillie Gifford Worldwide Responsible Durable Growth Fund B EUR Inc

## Categoria Morningstar™

Azionari Internazionali Large Cap Blend

## Benchmark Morningstar

Morningstar Global Target Market

Exposure NR USD

Usato nel Report

## Benchmark Dichiarato

MSCI ACWI NR USD

## Morningstar Rating™

★★

### Obiettivo d'Investimento Dichiarato

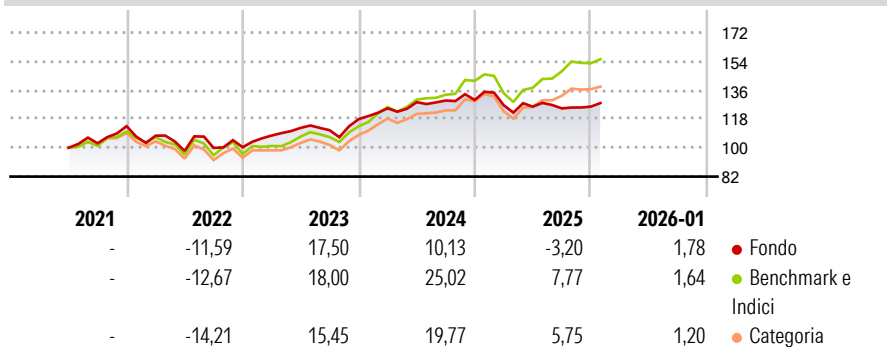
The investment objective of the Fund is to produce attractive total returns over the long term by investing primarily in global equities. The Fund will invest primarily in shares of companies anywhere in the world which meet the relevant ESG criteria and will exclude companies from certain industries and companies whose activities/or products, behaviour and/or services are inconsistent with the United Nations Global Compact Principles for Business. The Fund may also invest in other transferable securities as disclosed in the investment policy for the Fund, money market instruments, cash and cash equivalents.

### Misure di Rischio

3Y Alpha	-5,46	3Y Sharpe Ratio	0,50
3Y Beta	0,85	3Y Std Dev	8,78
3Y R-Squared	74,96	3Y Risk	-Med
3Y Info Ratio	-1,52	5Y Risk	-
3Y Tracking Error	5,54	10Y Risk	-

Basati su Morningstar Global Target Market Exposure NR USD (dove applicabile)


### Rendimenti



Rend. Cumulati %	Fondo	Bmk	Cat	Rendimenti Trimestrali %	Q1	Q2	Q3	Q4
3-Mesi	3,13	2,79	2,26	2026	-	-	-	-
6-Mesi	0,53	8,76	6,31	2025	-2,54	-0,70	-0,83	0,87
1-Anno	-5,31	6,08	2,50	2024	5,73	3,12	0,77	0,25
3-Anni Ann.ti	5,69	14,80	11,04	2023	7,28	4,43	-1,28	6,24
5-Anni Ann.ti	-	-	-	2022	-5,23	-8,87	1,94	0,42
10-Anni Ann.ti	-	-	-					

Rendimenti aggiornati al 17/02/2026

### Portafoglio 31/12/2025



### Style Box Azionaria

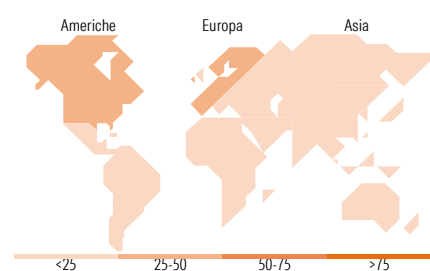


### Mkt Cap %

Giant	37,98
Large	40,92
Medium	17,55
Small	3,54
Micro	0,00

### Capitalizzazione media di mercato

Ave Mkt Cap GBP	75.646,10
-----------------	-----------



Titoli principali		
Nome	Settore	%
Taiwan Semiconductor...		5,31
Apple Inc		4,32
Microsoft Corp		4,11
Analog Devices Inc		3,50
Procter & Gamble Co		3,25
CME Group Inc Class A		3,04
Atlas Copco AB Class A		2,86
Roche Holding AG		2,72
Partners Group Holding AG		2,51
PepsiCo Inc		2,43
% Primi 10 Titoli sul Patrimonio		34,06
Numero Complessivo di Titoli Azionari		53
Numero Complessivo di Titoli Obbligazionari		0

Distribuzione Settoriale %		Fondo
Ciclico		28,67
Materie Prime		1,41
Beni di Consumo Ciclici		7,79
Finanza		19,47
Immobiliare		-
Sensibile		51,83
Telecomunicazioni		4,37
Energia		-
Beni Industriali		16,20
Tecnologia		31,26
Difensivo		19,50
Beni Difensivi		10,83
Salute		8,67
Servizi di Pubblica Utilità		-

Ripartizione Geografica %		Fondo
<b>America</b>		<b>47,50</b>
Stati Uniti		45,47
Canada		0,00
America Latina e Centrale		2,03
<b>Europa</b>		<b>34,72</b>
Regno Unito		3,86
Europa Occidentale - Euro		14,27
Europa Occidentale - Non Euro		15,37
Europa dell'Est		0,00
Africa		1,23
Medio Oriente		0,00
<b>Asia</b>		<b>17,78</b>
Giappone		2,14
Australasia		1,65
Asia - Paesi Sviluppati		9,14
Asia - Emergente		4,86

### Anagrafica

Società di Gestione	Baillie Gifford Investment Management (Europe) Limited	Patrimonio Classe (Mln)	0,51 EUR	Investimento Min. Ingresso	1.000.000 EUR
		(16/02/2026)		Investimento Min. Successivo	-
Telefono	-	Domicilio	IRLANDA	T.E.R.	-
Web	-	Valuta del Fondo	EUR	Spese correnti	0,59%
Data di Partenza	18/06/2021	UCITS	Si	Commissione di incentivo	-
Nome del Gestore	-	Inc/Acc	Inc		
Data Inizio Gestione	18/06/2021	ISIN	IE00044Y5V41		

# Baillie Gifford Worldwide Responsible Durable Growth Fund B EUR Inc

NAV <sup>(17/02/2026)</sup>	EUR 11,90
Patrimonio Netto (Mln)	564,99 GBP
<sup>(31/12/2025)</sup>	