

iShares North America Equity Index Fund (LU) N2 EUR

Categoria Morningstar™

Azionari USA Large Cap Blend

Benchmark Morningstar

Morningstar US Large-Mid Cap NR USD

Usato nel Report

Benchmark Dichiarato

MSCI North America NR USD

Morningstar Rating™

★★★★

Obiettivo d'Investimento Dichiarato

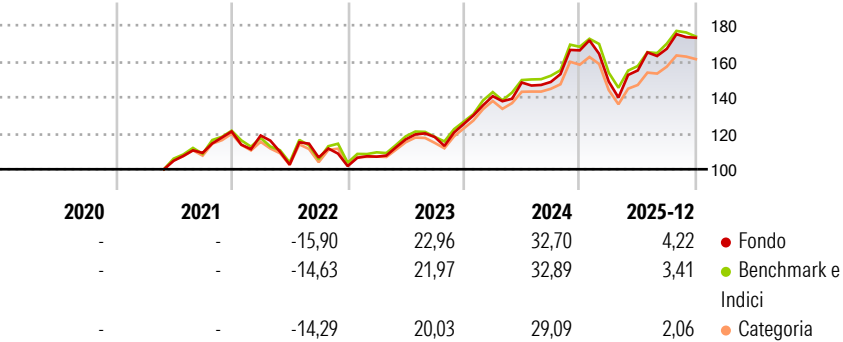
Il Fondo mira a conseguire un rendimento sull'investimento mediante una combinazione di crescita del capitale e reddito sulle attività del Fondo, che rispecchi il rendimento dell'indice MSCI North America preso come indice di riferimento del Fondo. Il Fondo mira ad investire per quanto possibile e fattibile nei titoli azionari (quali azioni) che compongono l'indice di riferimento. L'indice di riferimento misura il rendimento di titoli azionari emessi da società ad alta e media capitalizzazione dei mercati di Stati Uniti e Canada ed è un indice ponderato per capitalizzazione di mercato rettificata al flottante. Rettificata al flottante significa che per il calcolo dell'indice di riferimento vengono utilizzate solo le azioni immediatamente...

Misure di Rischio

3Y Alpha	0,53	3Y Sharpe Ratio	1,15
3Y Beta	1,00	3Y Std Dev	13,69
3Y R-Squared	91,13	3Y Risk	+Med
3Y Info Ratio	0,16	5Y Risk	-
3Y Tracking Error	3,82	10Y Risk	-

Basati su Morningstar US Large-Mid Cap NR USD (dove applicabile)

Rendimenti




	2020	2021	2022	2023	2024	2025-12	
-	-	-	-15,90	22,96	32,70	4,22	Fondo
-	-	-	-14,63	21,97	32,89	3,41	Benchmark e Indici
-	-	-	-14,29	20,03	29,09	2,06	Categoria

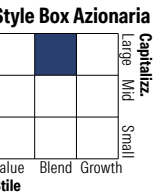
Rend. Cumulati %	Fondo	Bmk	Cat	Rendimenti Trimestrali %	Q1	Q2	Q3	Q4
3-Mesi	-0,51	-1,14	-0,57	2026	-	-	-	-
6-Mesi	7,02	6,62	5,97	2025	-10,43	4,16	7,78	3,65
1-Anno	2,74	0,95	0,07	2024	12,38	5,39	0,20	11,82
3-Anni Ann.ti	17,20	17,10	15,14	2023	5,14	9,00	1,14	6,08
5-Anni Ann.ti	-	-	-	2022	-1,85	-13,61	3,84	-4,47
10-Anni Ann.ti	-	-	-					

Rendimenti aggiornati al 28/01/2026

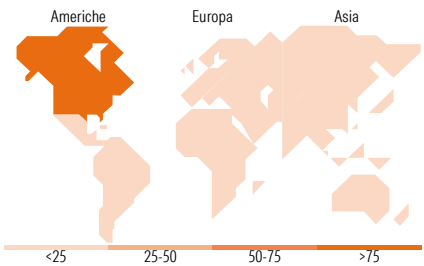
Portafoglio 31/12/2025



Asset Allocation %	Netta
● Azioni	99,98
● Obbligazioni	0,00
● Liquidità	0,02
● Altro	0,00



Mkt Cap %	Fondo
Giant	44,81
Large	34,50
Medium	20,09
Small	0,59
Micro	0,00
Capitalizzazione media di mercato	Fondo
Ave Mkt Cap USD	391.175,18



Titoli principali		
Nome	Settore	%
NVIDIA Corp	📡	7,17
Apple Inc	📱	6,38
Microsoft Corp	💻	5,41
Amazon.com Inc	🛒	3,50
Alphabet Inc Class A	📠	2,88
Broadcom Inc	📡	2,46
Alphabet Inc Class C	📠	2,43
Meta Platforms Inc Class A	📱	2,27
Tesla Inc	🚗	2,01
JPMorgan Chase & Co	🏦	1,40
% Primi 10 Titoli sul Patrimonio		35,90
Numero Complessivo di Titoli Azionari		623
Numero Complessivo di Titoli Obbligazionari		0

Distribuzione Settoriale %	Fondo
🔄 Ciclico	28,39
🏭 Materie Prime	2,28
🛒 Beni di Consumo Ciclici	10,17
🏦 Finanza	14,09
🏠 Immobiliare	1,85
🌐 Sensibile	55,58
📠 Telecomunicazioni	10,52
⚡ Energia	3,47
🏭 Beni Industriali	7,65
💻 Tecnologia	33,94
🛡 Difensivo	16,04
🏭 Beni Difensivi	4,58
🏥 Salute	9,22
💡 Servizi di Pubblica Utilità	2,24

Ripartizione Geografica %	Fondo
America	99,45
Stati Uniti	94,61
Canada	4,66
America Latina e Centrale	0,18
Europa	0,40
Regno Unito	0,03
Europa Occidentale - Euro	0,12
Europa Occidentale - Non Euro	0,25
Europa dell'Est	0,00
Africa	0,00
Medio Oriente	0,00
Asia	0,15
Giappone	0,00
Australasia	0,00
Asia - Paesi Sviluppati	0,04
Asia - Emergente	0,11

Anagrafica

Società di Gestione	BlackRock (Luxembourg) SA	Patrimonio Classe (Mln)	0,01 EUR	Investimento Min. Ingresso	-
Telefono	+44 20 77433000	(28/01/2026)		Investimento Min. Successivo	-
Web	www.blackrock.com	Domicilio	LUSSEMBURGO	T.E.R.	-
Data di Partenza	05/05/2021	Valuta del Fondo	EUR	Spese correnti	0,18%
Nome del Gestore	-	UCITS	Si	Commissione di incentivo	-
Data Inizio Gestione	23/10/2012	Inc/Acc	Acc		
		ISIN	LU2337603828		

# iShares North America Equity Index Fund (LU) N2 EUR

NAV (28/01/2026)	EUR 172,26
Patrimonio Netto (Mln)	591,64 USD
(31/12/2025)	