

iShares Emerging Market Screened Equity Index Fund (IE) Flexible Accumulating

Categoria Morningstar™
Class USD

Benchmark Morningstar
Morningstar Emerging Markets Target
Market Exposure NR USD
Usato nel Report

Benchmark Dichiarato
MSCI EM ex Select Controversies USD

Morningstar Rating™
★★★

Obiettivo d'Investimento Dichiarato

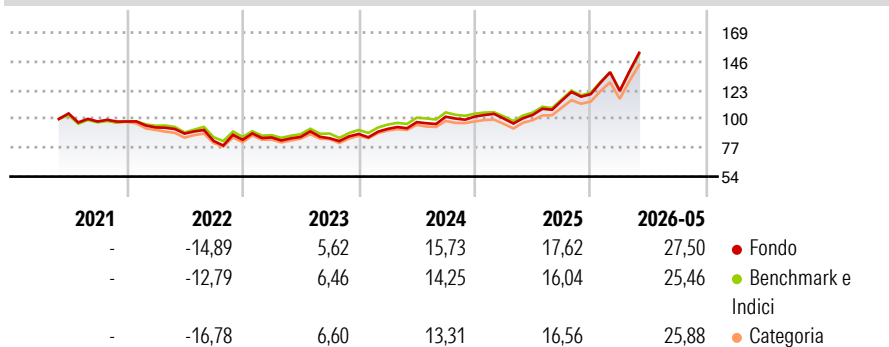
The investment objective of the Sub-Fund is to provide a total return, taking into account both capital and income returns, which reflects the total return of the global emerging equity markets excluding companies that are involved in or generate a majority of their revenue and income from activities that may have a detrimental impact from the environmental, social and governance ("ESG") perspective.

Misure di Rischio

3Y Alpha	0,76	3Y Sharpe Ratio	1,13
3Y Beta	1,02	3Y Std Dev	16,16
3Y R-Squared	99,24	3Y Risk	Med
3Y Info Ratio	0,82	5Y Risk	Med
3Y Tracking Error	1,61	10Y Risk	-

Basati su Morningstar Emerging Markets Target Market Exposure NR USD (dove applicabile)


Rendimenti



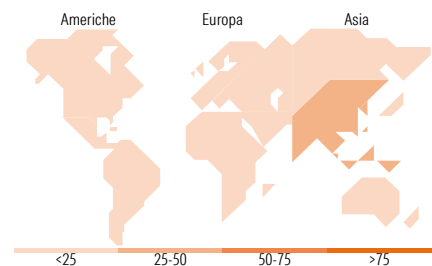
Rend. Cumulati %	Fondo	Bmk	Cat	Rendimenti Trimestrali %	Q1	Q2	Q3	Q4
3-Mesi	22,91	19,75	19,98	2026	2,20	-	-	-
6-Mesi	33,62	26,73	27,39	2025	-1,55	2,94	11,00	4,55
1-Anno	51,55	43,83	44,41	2024	4,61	5,83	4,46	0,07
3-Anni Ann.ti	22,44	20,18	19,26	2023	2,28	0,47	-1,21	4,03
5-Anni Ann.ti	8,72	8,16	6,90	2022	-4,79	-5,28	-6,66	1,11
10-Anni Ann.ti	-	-	-					

Rendimenti aggiornati al 25/06/2026

Portafoglio 30/04/2026



Style Box Azionaria	Mkt Cap %	Fondo
Giant		62,59
Large		30,03
Medium		7,13
Small		0,25
Micro		0,00
Value		
Blend		
Growth		
Stile		
Capitalizzazione media di mercato		
Ave Mkt Cap USD		99.598,32



Titoli principali

Nome	Settore	%
Taiwan Semiconductor...	Microelettronica	14,69
Samsung Electronics Co Ltd	Informatica	6,22
SK Hynix Inc	Microelettronica	4,19
Tencent Holdings Ltd	Informatica	3,39
Alibaba Group Holding Ltd...	Informatica	2,45
Delta Electronics Inc	Microelettronica	1,18
MediaTek Inc	Microelettronica	1,11
China Construction Bank Corp...	Banca	0,96
HDFC Bank Ltd	Banca	0,81
Reliance Industries Ltd	Industria	0,81
% Primi 10 Titoli sul Patrimonio		35,81
Numero Complessivo di Titoli Azionari		1.071
Numero Complessivo di Titoli Obbligazionari		0

Distribuzione Settoriale %

	Fondo
Ciclico	36,98
Materie Prime	5,81
Beni di Consumo Ciclici	9,77
Finanza	20,27
Immobiliare	1,13
Sensibile	55,69
Telecomunicazioni	7,26
Energia	3,79
Beni Industriali	6,71
Tecnologia	37,93
Difensivo	7,32
Beni Difensivi	2,88
Salute	2,92
Servizi di Pubblica Utilità	1,52

Ripartizione Geografica %

	Fondo
America	8,15
Stati Uniti	1,14
Canada	0,00
America Latina e Centrale	7,02
Europa	10,75
Regno Unito	0,00
Europa Occidentale - Euro	0,57
Europa Occidentale - Non Euro	0,00
Europa dell'Est	2,02
Africa	2,98
Medio Oriente	5,19
Asia	81,10
Giappone	0,00
Australasia	0,00
Asia - Paesi Sviluppati	44,92
Asia - Emergente	36,17

Anagrafica

Società di Gestione	BlackRock Asset Management Ireland Ltd	Patrimonio Classe (Mln)	140,78 USD	Investimento Min. Ingresso	1 USD	
Telefono	-	(25/06/2026)	Domicilio	IRLANDA	Investimento Min. Successivo	10.000 USD
Web	www.blackrock.com	Valuta del Fondo	USD	T.E.R.	0,10%	
Data di Partenza	06/05/2021	UCITS	Si	Spese correnti	0,10%	
Nome del Gestore	-	Inc/Acc	Acc	Commissione di incentivo	-	
Data Inizio Gestione	-	ISIN	IE00BKPTWX81			
NAV (25/06/2026)	USD 14,94					

See disclosures for more details

© 2026 Morningstar Italia. Tutti i diritti sono riservati. Le informazioni qui contenute: (1) sono proprietà di Morningstar, (2) non possono essere copiate, (3) non costituiscono consiglio di investimento; (4) sono fornite con scopi informativi; (5) sono ritenute attendibili da Morningstar che, pertanto, ne garantisce il maggior grado di accuratezza e completezza possibile, fatto salvo il caso in cui queste Le siano state fornite in modo errato e/o non completo dalle relative società prodotte; (6) sono estratte dai dati del fondo disponibili e riferiti a date temporali diverse. Morningstar non è responsabile per qualunque danno o perdita derivante da qualunque uso delle informazioni e chi visiona tali informazioni sarà responsabile dell'uso che andrà a farne. Non vi è naturalmente garanzia alcuna che i risultati del passato trovino un riscontro nel futuro.

iShares Emerging Market Screened Equity Index Fund (IE) Flexible Accumulating

Patrimonio Netto (Mln)

935,36 USD

Class USD

[See disclosures for more details](#)

© 2026 Morningstar Italia. Tutti i diritti sono riservati. Le informazioni qui contenute: (1) sono proprietà di Morningstar, (2) non possono essere copiate, (3) non costituiscono consiglio di investimento; (4) sono fornite con scopi informativi; (5) sono ritenute attendibili da Morningstar che, pertanto, ne garantisce il maggior grado di accuratezza e completezza possibile, fatto salvo il caso in cui queste Le siano state fornite in modo errato e/o non completo dalle relative società prodotte; (6) sono estratte dai dati del fondo disponibili e riferiti a date temporali diverse. Morningstar non è responsabile per qualunque danno o perdita derivante da qualunque uso delle informazioni e chi visiona tali informazioni sarà responsabile dell'uso che andrà a farne. Non vi è naturalmente garanzia alcuna che i risultati del passato trovino un riscontro nel futuro.

