iShares Emerging Market Screened Equity Index Fund (IE) D Accumulating Class USD

Categoria Morningstar™	Benchmark Morningstar	Benchmark Dichiarato	Morningstar Rating™
Azionari Paesi Emergenti	Morningstar Emerging Markets Target Market Exposure NR USD Usato nel Report	MSCI EM ex Select Controversies USD	★★★

Obiettivo d'Investimento Dichiarato

The investment objective of the Sub-Fund is to provide a total return, taking into account both capital and income returns, which reflects the total return of the global emerging equity markets excluding companies that are involved in or generate a majority of their revenue and income from activities that may have a detrimental impact from the environmental, social and governance ("ESG") perspective.

Rendimenti

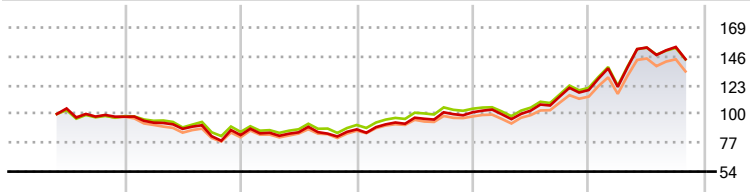

	2021	2022	2023	2024	2025	2026-10
Fondo	-	-15,00	5,48	15,60	17,51	20,66
Benchmark e Indici	-	-12,79	6,46	14,25	16,04	18,70
Categoria	-	-16,78	6,60	13,31	16,56	17,87

Misure di Rischio

3Y Alpha	0,90	3Y Sharpe Ratio	1,07
3Y Beta	1,02	3Y Std Dev	16,32
3Y R-Squared	99,64	3Y Risk	Med
3Y Info Ratio	1,26	5Y Risk	Med
3Y Tracking Error	1,14	10Y Risk	-

Basati su Morningstar Emerging Markets Target Market Exposure NR USD (dove applicabile)

Rend. Cumulati %	Fondo	Bmk	Cat
3-Mesi	-10,93	-9,83	-10,93
6-Mesi	-7,26	-6,40	-7,91
1-Anno	11,59	10,91	10,40
3-Anni Ann.ti	15,58	14,85	13,84
5-Anni Ann.ti	5,29	5,71	4,26
10-Anni Ann.ti	-	-	-

Rendimenti aggiornati al 20/11/2026

Rendimenti Trimestrali %	Q1	Q2	Q3	Q4
2026	2,18	25,75	0,29	-
2025	-1,57	2,92	10,98	4,53
2024	4,58	5,81	4,42	0,05
2023	2,22	0,45	-1,23	4,01
2022	-4,88	-5,27	-6,67	1,07

Portafoglio 31/10/2026

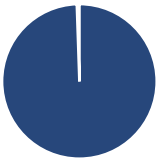

Asset Allocation %	Netta
Azioni	100,54
Obbligazioni	0,00
Liquidità	-0,54
Altro	0,00

Style Box Azionaria

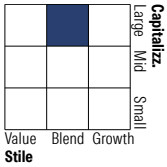

Mkt Cap %	Fondo
Giant	60,93
Large	31,38
Medium	7,22
Small	0,46
Micro	0,00

Capitalizzazione media di mercato	Fondo
Ave Mkt Cap USD	113.264,72

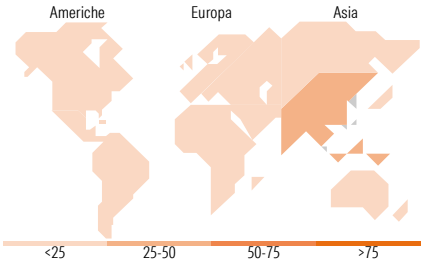

Titoli principali

Nome	Settore	%
Taiwan Semiconductor...		16,22
Samsung Electronics Co Ltd		7,14
SK hynix Inc		5,32
Tencent Holdings Ltd		2,70
Alibaba Group Holding Ltd...		1,87
MediaTek Inc		1,57
Msci Emer Mkt Index (Ice)...	—	1,24
China Construction Bank Corp...		1,00
Samsung Electronics Co Ltd...		0,94
Hon Hai Precision Industry...		0,83
% Primi 10 Titoli sul Patrimonio		38,84
Numero Complessivo di Titoli Azionari		1.041
Numero Complessivo di Titoli Obbligazionari		0

Distribuzione Settoriale %	Fondo
Ciclico	**35,27**
Materie Prime	4,79
Beni di Consumo Ciclici	7,86
Finanza	21,55
Immobiliare	1,06
Sensibile	**57,99**
Telecomunicazioni	6,18
Energia	3,55
Beni Industriali	5,22
Tecnologia	43,04
Difensivo	**6,74**
Beni Difensivi	2,49
Salute	2,97
Servizi di Pubblica Utilità	1,28

Ripartizione Geografica %	Fondo
America	**7,37**
Stati Uniti	1,23
Canada	0,00
America Latina e Centrale	6,15
Europa	**10,31**
Regno Unito	0,00
Europa Occidentale - Euro	0,66
Europa Occidentale - Non Euro	0,00
Europa dell'Est	2,08
Africa	2,76
Medio Oriente	4,82
Asia	**82,31**
Giappone	0,00
Australasia	0,00
Asia - Paesi Sviluppati	49,89
Asia - Emergente	32,42

Anagrafica

Società di Gestione	BlackRock Asset Management Ireland Ltd
Telefono	-
Web	www.blackrock.com
Data di Partenza	06/05/2021
Nome del Gestore	-
Data Inizio Gestione	-
NAV (20/11/2026)	USD 12,05
Patrimonio Classe (Mln) (20/11/2026)	27,31 USD
Domicilio	IRLANDA
Valuta del Fondo	USD
UCITS	Si
Inc/Acc	Acc
ISIN	IE00BKPTWZ06
Investimento Min. Ingresso	100.000 USD
Investimento Min. Successivo	10.000 USD
T.E.R.	0,20%
Spese correnti	0,20%
Commissione di incentivo	-

See disclosures for more details

© 2026 Morningstar Italia. Tutti i diritti sono riservati. Le informazioni qui contenute: (1) sono proprietà di Morningstar, (2) non possono essere copiate, (3) non costituiscono consiglio di investimento; (4) sono fornite con scopi informativi; (5) sono ritenute attendibili da Morningstar che, pertanto, ne garantisce il maggior grado di accuratezza e completezza possibile, fatto salvo il caso in cui queste Le siano state fornite in modo errato e/o non completo dalle relative società prodotto; (6) sono estratte dai dati del fondo disponibili e riferiti a date temporali diverse. Morningstar non è responsabile per qualunque danno o perdita derivante da qualunque uso delle informazioni e chi visiona tali informazioni sarà responsabile dell'uso che andrà a farne. Non vi è naturalmente garanzia alcuna che i risultati del passato trovino un riscontro nel futuro.

MORNINGSTAR

iShares Emerging Market Screened Equity Index Fund (IE) D Accumulating Class USD

Patrimonio Netto (Mln)	926,89 USD
(31/10/2026)	

See disclosures for more details

© 2026 Morningstar Italia. Tutti i diritti sono riservati. Le informazioni qui contenute: (1) sono proprietà di Morningstar, (2) non possono essere copiate, (3) non costituiscono consiglio di investimento; (4) sono fornite con scopi informativi; (5) sono ritenute attendibili da Morningstar che, pertanto, ne garantisce il maggior grado di accuratezza e completezza possibile, fatto salvo il caso in cui queste Le siano state fornite in modo errato e/o non completo dalle relative società prodotto; (6) sono estratte dai dati del fondo disponibili e riferiti a date temporali diverse. Morningstar non è responsabile per qualunque danno o perdita derivante da qualunque uso delle informazioni e chi visiona tali informazioni sarà responsabile dell'uso che andrà a farne. Non vi è naturalmente garanzia alcuna che i risultati del passato trovino un riscontro nel futuro.

MORNINGSTAR