

# Schroder International Selection Fund QEP Emerging Markets Core E Accumulation

**Categoria Morningstar™**
**USD**  
Paesi Emergenti

**Benchmark Morningstar**

Morningstar Emerging Markets Target

Market Exposure NR USD

Usato nel Report

**Benchmark Dichiarato**

MSCI Emerging Markets 10-40 NR USD

**Morningstar Rating™**

★★★★

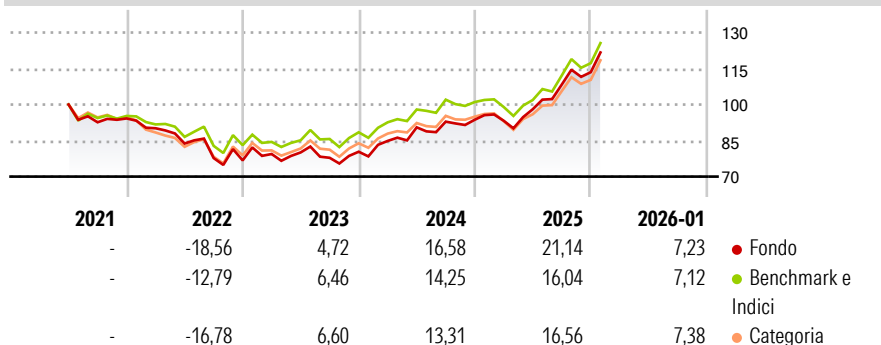
**Obiettivo d'Investimento Dichiarato**

The Fund aims to provide capital growth and income in excess of the MSCI Emerging Markets (NDR) index after fees have been deducted over a three to five year period by investing in equity and equity related securities of companies in emerging market countries. The Fund is actively managed and invests at least two-thirds of its assets in a diversified portfolio of equity and equity-related securities of companies in emerging market countries.

**Misure di Rischio**


3Y Alpha	1,20	3Y Sharpe Ratio	0,93
3Y Beta	0,99	3Y Std Dev	11,68
3Y R-Squared	95,95	3Y Risk	Med
3Y Info Ratio	0,45	5Y Risk	-
3Y Tracking Error	2,72	10Y Risk	-

Basati su Morningstar Emerging Markets Target Market Exposure NR USD (dove applicabile)

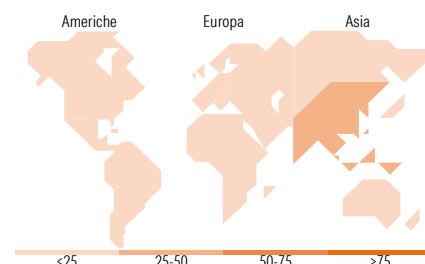
**Rendimenti**


Rend. Cumulati %	Fondo	Bmk	Cat	Rendimenti Trimestrali %	Q1	Q2	Q3	Q4
3-Mesi	9,19	8,09	8,69	2026	-	-	-	-
6-Mesi	22,89	20,16	20,46	2025	-0,45	5,15	10,47	4,77
1-Anno	29,16	24,31	24,06	2024	5,60	6,67	2,62	0,85
3-Anni Ann.ti	14,91	13,77	12,86	2023	3,49	0,82	-2,80	3,26
5-Anni Ann.ti	-	-	-	2022	-4,34	-7,06	-7,23	-1,26
10-Anni Ann.ti	-	-	-					

Rendimenti aggiornati al 12/02/2026

**Portafoglio 31/01/2026**


Style Box Azionaria	Mkt Cap %	Fondo
Large	Giant	59,59
Mid	Large	29,61
Small	Medium	10,54
Value	Small	0,25
Blend	Micro	0,01
Growth		
Stile		
	Capitalizzazione media di mercato	Fondo
	Ave Mkt Cap USD	77.354,49


**Titoli principali**

Nome	Settore	%
Taiwan Semiconductor...	Microelettronica	9,37
Samsung Electronics Co Ltd	Microelettronica	5,58
Tencent Holdings Ltd	Software	5,05
Alibaba Group Holding Ltd...	Software	3,62
SK Hynix Inc	Microelettronica	3,47
China Construction Bank Corp...	Banche	1,20
Delta Electronics Inc	Macchine utensili	1,16
HDFC Bank Ltd	Banche	1,13
United States Treasury Bills...	Obbligazioni	1,09
Hon Hai Precision Industry...	Macchine utensili	1,05
% Primi 10 Titoli sul Patrimonio		32,72
Numero Complessivo di Titoli Azionari		370
Numero Complessivo di Titoli Obbligazionari		0

**Distribuzione Settoriale %**

	Fondo
<b>Ciclico</b>	<b>41,76</b>
Materie Prime	6,23
Beni di Consumo Ciclici	11,24
Finanza	23,27
Immobiliare	1,02
<b>Sensibile</b>	<b>51,96</b>
Telecomunicazioni	12,27
Energia	3,17
Beni Industriali	6,79
Tecnologia	29,72
<b>Difensivo</b>	<b>6,28</b>
Beni Difensivi	2,57
Salute	2,29
Servizi di Pubblica Utilità	1,42

**Ripartizione Geografica %**

	Fondo
<b>America</b>	<b>10,28</b>
Stati Uniti	1,17
Canada	0,12
America Latina e Centrale	8,99
<b>Europa</b>	<b>13,17</b>
Regno Unito	0,00
Europa Occidentale - Euro	1,91
Europa Occidentale - Non Euro	0,00
Europa dell'Est	1,99
Africa	3,56
Medio Oriente	5,71
<b>Asia</b>	<b>76,55</b>
Giappone	0,00
Australasia	0,00
Asia - Paesi Sviluppati	36,18
Asia - Emergente	40,38

**Anagrafica**

Società di Gestione	Schroder Investment Management (Europe) S.A.	Patrimonio Classe (Mln)	0,00 USD	Investimento Min. Ingresso	1.000 EUR
Telefono	+352 341 342 202	(12/02/2026)		Investimento Min. Successivo	1.000 USD
Web	www.schroders.com	Domicilio	LUSSEMBURGO	T.E.R.	-
Data di Partenza	28/06/2021	Valuta del Fondo	USD	Spese correnti	0,70%
Nome del Gestore	-	UCITS	Si	Commissione di incentivo	0,00%
Data Inizio Gestione	01/04/2022	Inc/Acc	Acc		
NAV (12/02/2026)	USD 125,08	ISIN	LU2342518722		

# Schroder International Selection Fund QEP Emerging Markets Core E Accumulation

Patrimonio Netto (Mln)

290,33 USD

USD