

Schroder International Selection Fund QEP Emerging Markets Core I Accumulation

Categoria Morningstar™
USD
Paesi Emergenti

Benchmark Morningstar

Morningstar Emerging Markets Target

Market Exposure NR USD

Usato nel Report

Benchmark Dichiarato

MSCI Emerging Markets 10-40 NR USD

Morningstar Rating™

★★★★★

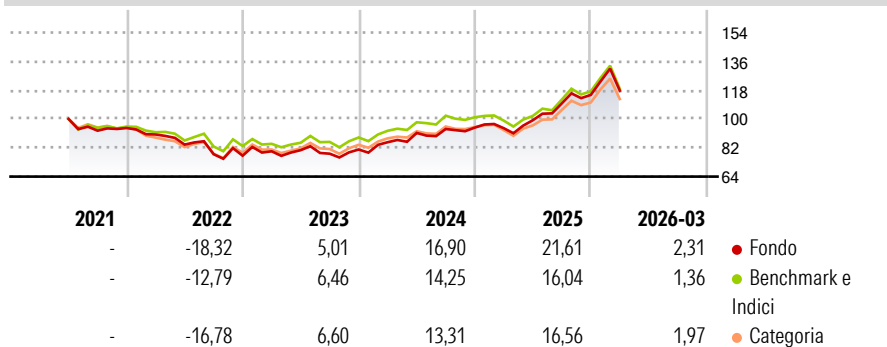
Obiettivo d'Investimento Dichiarato

The Fund aims to provide capital growth and income in excess of the MSCI Emerging Markets (NDR) index after fees have been deducted over a three to five year period by investing in equity and equity related securities of companies in emerging market countries. The Fund is actively managed and invests at least two-thirds of its assets in a diversified portfolio of equity and equity-related securities of companies in emerging market countries.

Misure di Rischio

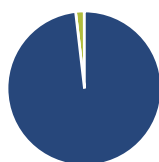
3Y Alpha	1,75	3Y Sharpe Ratio	0,81
3Y Beta	0,98	3Y Std Dev	13,52
3Y R-Squared	96,88	3Y Risk	Med
3Y Info Ratio	0,66	5Y Risk	-
3Y Tracking Error	2,71	10Y Risk	-

Basati su Morningstar Emerging Markets Target Market Exposure NR USD (dove applicabile)

Rendimenti


Rend. Cumulati %	Fondo	Bmk	Cat	Rendimenti Trimestrali %	Q1	Q2	Q3	Q4
3-Mesi	5,57	-	-	2026	2,31	-	-	-
6-Mesi	9,83	-	-	2025	-0,37	5,24	10,59	4,88
1-Anno	27,80	-	-	2024	5,67	6,75	2,70	0,92
3-Anni Ann.ti	15,03	-	-	2023	3,56	0,89	-2,74	3,33
5-Anni Ann.ti	-	-	-	2022	-4,28	-7,00	-7,17	-1,17
10-Anni Ann.ti	-	-	-					

Rendimenti aggiornati al 01/04/2026

Portafoglio 28/02/2026

Asset Allocation %

Azioni	98,16
Obbligazioni	0,00
Liquidità	1,79
Altro	0,05

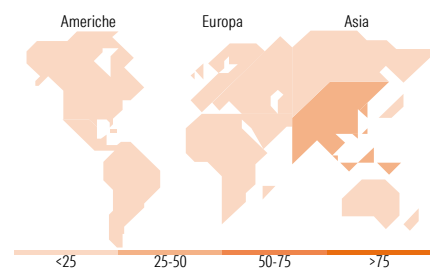
Style Box Azionaria

Mkt Cap %

Fondo	59,86
Giant	31,00
Large	8,71
Medium	0,42
Small	0,00
Micro	0,00

Capitalizzazione media di mercato

Fondo	86.482,8
Ave Mkt Cap USD	4


Titoli principali

Nome	Settore	%
Taiwan Semiconductor...	10,08	
Samsung Electronics Co Ltd	7,09	
Tencent Holdings Ltd	4,15	
SK Hynix Inc	3,72	
Alibaba Group Holding Ltd...	2,94	
United States Treasury Bills...	1,44	
Delta Electronics Inc	1,32	
China Construction Bank Corp...	1,17	
Hon Hai Precision Industry...	1,03	
HDFC Bank Ltd	1,00	
% Primi 10 Titoli sul Patrimonio	33,94	
Numero Complessivo di Titoli Azionari	374	
Numero Complessivo di Titoli Obbligazionari	0	

Distribuzione Settoriale %

	Fondo
Ciclico	40,28
Materie Prime	6,93
Beni di Consumo Ciclici	10,59
Finanza	21,71
Immobiliare	1,05
Sensibile	53,80
Telecomunicazioni	10,06
Energia	3,60
Beni Industriali	8,12
Tecnologia	32,02
Difensivo	5,92
Beni Difensivi	2,11
Salute	2,28
Servizi di Pubblica Utilità	1,54

Ripartizione Geografica %

	Fondo
America	9,97
Stati Uniti	1,34
Canada	0,11
America Latina e Centrale	8,52
Europa	12,72
Regno Unito	0,00
Europa Occidentale - Euro	1,48
Europa Occidentale - Non Euro	0,00
Europa dell'Est	1,91
Africa	3,73
Medio Oriente	5,60
Asia	77,30
Giappone	0,00
Australasia	0,00
Asia - Paesi Sviluppati	40,48
Asia - Emergente	36,82

Anagrafica

Società di Gestione	Schroder Investment Management (Europe) S.A.	Patrimonio Classe (Mln)	82,18 USD	Investimento Min. Ingresso	5.000.000 EUR
Telefono	+352 341 342 202	Domicilio	LUSSEMBURGO	Investimento Min. Successivo	2.500.000 USD
Web	www.schroders.com	Valuta del Fondo	USD	T.E.R.	-
Data di Partenza	28/06/2021	UCITS	Si	Spese correnti	0,19%
Nome del Gestore	-	Inc/Acc	Acc	Commissione di incentivo	0,00%
Data Inizio Gestione	01/04/2022	ISIN	LU2342518995		
NAV (01/04/2026)	USD 118,50				

Schroder International Selection Fund QEP Emerging Markets Core I Accumulation

Patrimonio Netto (Mln)

301,20 USD

USD
