

Schroder International Selection Fund BlueOrchard Emerging Markets Climate Bond

Categoria Morningstar™
A Acc EUR Hdq
pubblicità Corporate Hdq

Benchmark Morningstar

Morningstar Emerging Markets Corporate
Bond 10% China Capped GR Hedged EUR
Usato nel Report

Benchmark Dichiarato

ICE BofA 3 M US T Bill +2.5% TR USD

Morningstar Rating™

★★

Obiettivo d'Investimento Dichiarato

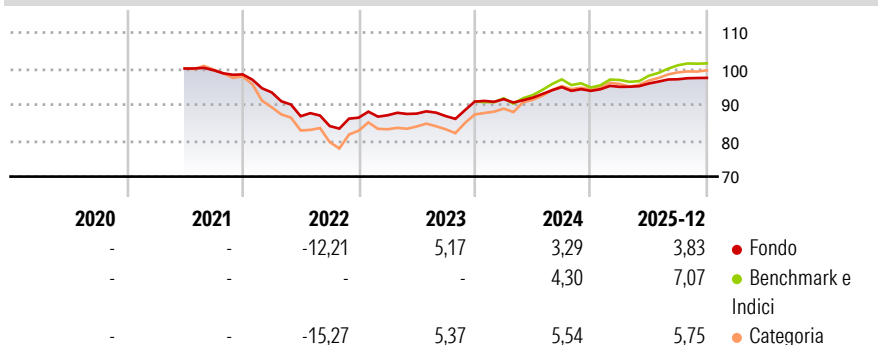
The Fund aims to provide capital growth in excess of the ICE BofA 3 Month US Treasury Bill Index + 2.5% before fees have been deducted* over a three to five year period by investing in fixed and floating rate securities worldwide. The Fund will invest in securities issued by governments and companies worldwide, including emerging market countries, which help to advance the UN SDG of taking action to combat climate change and which the Investment Manager deems to be sustainable investments.

Misure di Rischio

3Y Alpha	-0,69	3Y Sharpe Ratio	0,34
3Y Beta	0,64	3Y Std Dev	3,28
3Y R-Squared	94,74	3Y Risk	-Med
3Y Info Ratio	-0,88	5Y Risk	-
3Y Tracking Error	1,97	10Y Risk	-

Basati su Morningstar Emerging Markets Corporate Bond 10% China Capped GR Hedged EUR (dove applicabile)

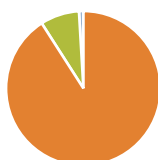
Rendimenti



Rend. Cumulati %	Fondo	Bmk	Cat	Rendimenti	Q1	Q2	Q3	Q4
3-Mesi	0,39	0,56	0,65	Trimestrali %				
6-Mesi	1,42	3,64	2,90	2026	-	-	-	-
1-Anno	4,10	7,33	5,83	2025	1,19	0,98	1,22	0,40
3-Anni Ann.ti	4,07	5,60	5,07	2024	0,75	0,45	3,18	-1,09
5-Anni Ann.ti	-	-	-	2023	0,78	0,51	-0,78	4,64
10-Anni Ann.ti	-	-	-	2022	-5,07	-7,09	-3,14	2,76

Rendimenti aggiornati al 07/01/2026

Portafoglio 31/12/2025



Asset Allocation %	Netta
● Azioni	0,00
● Obbligazioni	90,93
● Liquidità	8,15
● Altro	0,92

Fixed Income Style

Box™

				Qualità Credito Alto Med Basso
Bassa	Med	Alta		

Sensibilità ai Tassi

Duration Effettiva 3,90
 Maturità effettiva 6,89
 Qualità Credito Media BBB







Credit Quality %

	o		o
AAA	12,54	BBB	36,70
AA	10,88	BB	23,56
A	13,85	B	2,11
		Below B	0,00
		Not Rated	0,37

Titoli principali

Nome	Settore	%
United States Treasury Bills...	—	1,80
International Bank for...	—	1,78
International Bank for...	—	1,77
United States Treasury Bills...	—	1,67
Peru (Republic Of) 3%	—	1,60
United States Treasury Bills...	—	1,55
Kreditanstalt Fuer...	—	1,48
Kyobo Life Insurance Co.,...	—	1,45
European Investment Bank 3.75%	—	1,42
Asian Development Bank 3.125%	—	1,41
% Primi 10 Titoli sul Patrimonio		15,92
Numero Complessivo di Titoli Azionari		0
Numero Complessivo di Titoli Obbligazionari		154

Fixed Income Sector Weightings %

 Governativo	34,56
 Societario	62,30
 Cartolarizzazioni	0,00
 Enti Locali	0,00
 Liquidità ed equivalenti	3,04
 Derivati	0,10

Coupon Range %

0 coupon	0,00
Da 0 a 4 cedole	28,72
Da 4 a 6 cedole	48,50
Da 6 a 8 cedole	15,55
Da 8 a 10 cedole	6,61
Da 10 a 12 cedole	0,63
Oltre 12 cedole	0,00

Scadenze %

da 1 a 3	18,18
da 3 a 5	21,06
da 5 a 7	23,18
da 7 a 10	23,37
da 10 a 15	4,62
da 15 a 20	1,54
da 20 a 30	5,73
oltre 30	0,41

Anagrafica

Società di Gestione	Schroder Investment Management (Europe) S.A.	Patrimonio Classe (Mln)	0,22 USD	Investimento Min. Ingresso	1.000 EUR
		(07/01/2026)		Investimento Min. Successivo	1.000 USD
Telefono	+352 341 342 202	Domicilio	LUSSEMBURGO	T.E.R.	-
Web	www.schroders.com	Valuta del Fondo	EUR	Spese correnti	1,80%
Data di Partenza	17/06/2021	UCITS	Si	Commissione di incentivo	0,00%
Nome del Gestore	Evariste Verchere	Inc/Acc	Acc		
	Louis Leutenegger	ISIN	LU2342518300		
	Ana Gavtadze				
Data Inizio Gestione	17/06/2021				
NAV (07/01/2026)	EUR 97,56				
Patrimonio Netto (Mln)	77,53 USD				

(31/12/2025)

© 2026 Morningstar Italia. Tutti i diritti sono riservati. Le informazioni qui contenute: (1) sono proprietà di Morningstar, (2) non possono essere copiate, (3) non costituiscono consiglio di investimento; (4) sono fornite con scopi informativi; (5) sono ritenute attendibili da Morningstar che, pertanto, ne garantisce il maggior grado di accuratezza e completezza possibile, fatto salvo il caso in cui queste Le siano state fornite in modo errato e/o non completo; (6) e delle relative società prodotte; (6) sono estratte dai dati del fondo disponibili e riferiti a date temporali diverse. Morningstar non è responsabile per qualunque danno o perdita derivante da qualunque uso delle informazioni e chi visiona tali informazioni sarà responsabile dell'uso che andrà a farne. Non vi è naturalmente garanzia alcuna che i risultati del passato trovino un riscontro nel futuro.

MORNINGSTAR