

# Schroder International Selection Fund BlueOrchard Emerging Markets Climate Bond

**Categoria Morningstar™**  
**B Accumulation USD**

## Benchmark Morningstar

Morningstar Emerging Markets Corporate

Bond 10% China Capped GR USD

Usato nel Report

## Benchmark Dichiarato

ICE BofA 3 M US T Bill +2.5% TR USD

Morningstar Rating™

★★

### Obiettivo d'Investimento Dichiarato

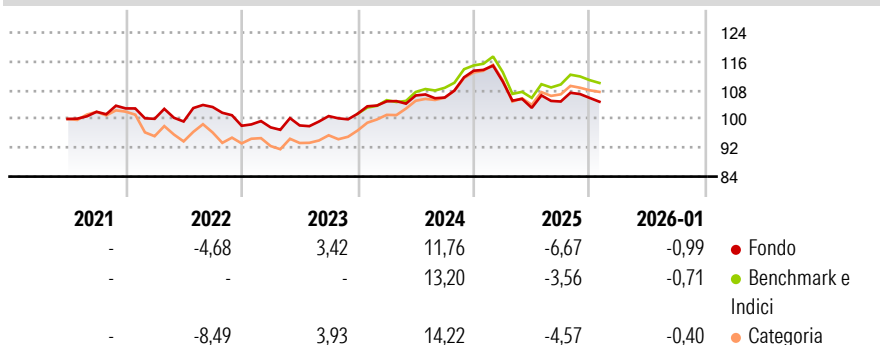
The Fund aims to provide capital growth in excess of the ICE BofA 3 Month US Treasury Bill Index + 2.5% before fees have been deducted\* over a three to five year period by investing in fixed and floating rate securities worldwide. The Fund will invest in securities issued by governments and companies worldwide, including emerging market countries, which help to advance the UN SDG of taking action to combat climate change and which the Investment Manager deems to be sustainable investments.

## Misure di Rischio

3Y Alpha	-1,09	3Y Sharpe Ratio	-0,11
3Y Beta	0,63	3Y Std Dev	6,43
3Y R-Squared	94,33	3Y Risk	-Med
3Y Info Ratio	-1,00	5Y Risk	-
3Y Tracking Error	1,94	10Y Risk	-

Basati su Morningstar Emerging Markets Corporate Bond 10% China Capped GR USD (dove applicabile)

## Rendimenti



<b>Rend. Cumulati %</b>	<b>Fondo</b>	<b>Bmk</b>	<b>Cat</b>	<b>Rendimenti</b>	<b>Q1</b>	<b>Q2</b>	<b>Q3</b>	<b>Q4</b>
3-Mesi	-0,71	-0,28	-0,46	<b>Trimestrali %</b>				
6-Mesi	1,96	3,39	2,67	2026	-	-	-	-
1-Anno	-5,98	-3,18	-4,53	2025	-2,64	-6,63	1,71	0,94
3-Anni Ann.ti	2,13	4,38	3,92	2024	3,38	1,55	-0,53	7,03
5-Anni Ann.ti	-	-	-	2023	-0,45	0,55	2,64	0,67
10-Anni Ann.ti	-	-	-	2022	-2,81	-0,74	4,04	-5,04

Rendimenti aggiornati al 24/02/2026

## Portafoglio 31/01/2026



Asset Allocation %	Netta
● Azioni	0,00
● Obbligazioni	93,33
● Liquidità	6,67
● Altro	0,00

### Fixed Income Style

**Box™**

	Alto	Med	Basso
Qualità Credito			

	Bassa	Med	Alta
<b>Sensibilità ai Tassi</b>			

	<b>Fondo</b>
Duration Effettiva	3,97
Maturity effettiva	6,49
Qualità Credito Media	BBB







**Credit Quality %**

	0		0
AAA	11,94	BBB	35,68
AA	10,44	BB	23,31
A	14,68	B	2,73
		Below B	0,00
		Not Rated	1,23

## Titoli principali

Nome	Settore	%
United States Treasury Bills...	—	1,74
International Bank for...	—	1,71
International Bank for...	—	1,68
United States Treasury Bills...	—	1,62
Peru (Republic Of) 3%	—	1,52
Kreditanstalt Fuer...	—	1,42
Kyobo Life Insurance Co....	—	1,41
Asian Development Bank 3.125%	—	1,37
European Investment Bank 3.75%	—	1,37
European Bank For...	—	1,37
% Primi 10 Titoli sul Patrimonio		15,21
Numero Complessivo di Titoli Azionari		0
Numero Complessivo di Titoli Obbligazionari		160

### Fixed Income Sector Weightings %

 Governativo	33,81
 Societario	64,01
 Cartolarizzazioni	0,00
 Enti Locali	0,00
 Liquidità ed equivalenti	0,80
 Derivati	1,38

**Coupon Range %**

0 coupon	0,00
Da 0 a 4 cedole	28,17
Da 4 a 6 cedole	49,02
Da 6 a 8 cedole	15,68
Da 8 a 10 cedole	6,24
Da 10 a 12 cedole	0,89
Oltre 12 cedole	0,00

**Scadenze %**

da 1 a 3	18,08
da 3 a 5	25,22
da 5 a 7	22,81
da 7 a 10	19,16
da 10 a 15	5,42
da 15 a 20	2,12
da 20 a 30	5,41
oltre 30	0,38

## Anagrafica

Società di Gestione	Schroder Investment Management (Europe) S.A.	Patrimonio Classe (Mln)	0,01 USD	Investimento Min. Ingresso	1.000 EUR
		(24/02/2026)		Investimento Min. Successivo	1.000 USD
Telefono	+352 341 342 202	Domicilio	LUSSEMBURGO	T.E.R.	-
Web	www.schroders.com	Valuta del Fondo	USD	Spese correnti	2,07%
Data di Partenza	17/06/2021	UCITS	Si	Commissione di incentivo	0,00%
Nome del Gestore	Evariste Verchere	Inc/Acc	Acc		
	Louis Leutenegger	ISIN	LU2328266734		
	Ana Gavtadze				
Data Inizio Gestione	17/06/2021				
NAV (24/02/2026)	USD 105,96				
Patrimonio Netto (Mln)	80,16 USD				

(31/01/2026)

© 2026 Morningstar Italia. Tutti i diritti sono riservati. Le informazioni qui contenute: (1) sono proprietà di Morningstar, (2) non possono essere copiate, (3) non costituiscono consiglio di investimento, (4) sono fornite con scopi informativi, (5) sono ritenute attendibili da Morningstar che, pertanto, ne garantisce il maggior grado di accuratezza e completezza possibile, fatto salvo il caso in cui queste Le siano state fornite in modo errato e/o non completo e dalle relative società prodotte; (6) sono estratte dai dati del fondo disponibili e riferiti a date temporali diverse. Morningstar non è responsabile per qualunque danno o perdita derivante da qualunque uso delle informazioni e chi visiona tali informazioni sarà responsabile dell'uso che andrà a farne. Non vi è naturalmente garanzia alcuna che i risultati del passato trovino un riscontro nel futuro.

MORNINGSTAR