

# L&G Climate Action Global Equity Fund Class I USD Acc

## Categoria Morningstar™

Azionari Internazionali Large Cap Growth

## Benchmark Morningstar

Morningstar Global Growth Target Market

Exposure NR USD

Usato nel Report

## Benchmark Dichiarato

MSCI World NR USD

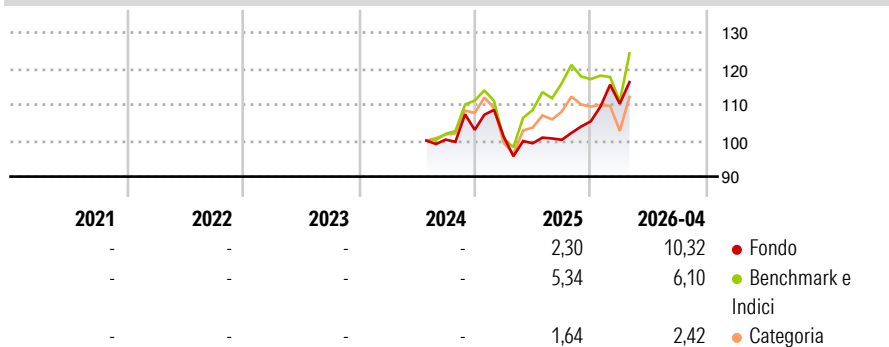
## Morningstar Rating™

Senza rating

### Obiettivo d'Investimento Dichiarato

The objective of the Fund is to provide long-term capital growth. The Fund is actively managed and seeks to achieve its objective by investing at least 80% of its assets in a broad range of equity securities from around the world, including Developing/Emerging Markets.

### Rendimenti



### Misure di Rischio

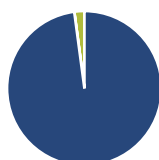
3Y Alpha	-	3Y Sharpe Ratio	-
3Y Beta	-	3Y Std Dev	-
3Y R-Squared	-	3Y Risk	-
3Y Info Ratio	-	5Y Risk	-
3Y Tracking Error	-	10Y Risk	-

Basati su Morningstar Global Growth Target Market Exposure NR USD (dove applicabile)

Rend. Cumulati %	Fondo	Bmk	Cat	Rendimenti Trimestrali %	Q1	Q2	Q3	Q4
3-Mesi	-0,92	9,98	5,39	2026	4,63	-	-	-
6-Mesi	14,39	12,27	6,21	2025	-1,87	-1,79	0,97	5,13
1-Anno	13,07	19,34	9,06	2024	-	-	-	2,71
3-Anni Ann.ti	-	-	-	2023	-	-	-	-
5-Anni Ann.ti	-	-	-	2022	-	-	-	-
10-Anni Ann.ti	-	-	-					

Rendimenti aggiornati al 18/05/2026

### Portafoglio 31/03/2026



#### Asset Allocation %

Azioni	97,89
Obbligazioni	0,03
Liquidità	2,08
Altro	0,00

#### Style Box Azionaria

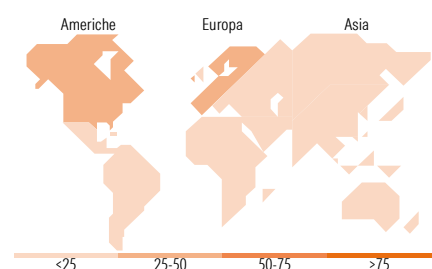


#### Mkt Cap %

Giant	20,82
Large	46,36
Medium	31,04
Small	1,79
Micro	0,00

#### Capitalizzazione media di mercato

Ave Mkt Cap USD	53.991,8
	2



### Titoli principali

Nome	Settore	%
Eni SpA	🔥	3,96
Barclays PLC	🏦	3,85
Anglo American PLC	🏭	3,71
BP PLC	🔥	3,58
Linde PLC	🏭	3,55
JPMorgan Chase & Co	🏦	3,29
Schneider Electric SE	⚙️	3,00
Magna International Inc	🏭	2,84
McDonald's Corp	🍔	2,61
The Kroger Co	🛒	2,58
% Primi 10 Titoli sul Patrimonio		32,97
Numero Complessivo di Titoli Azionari		47
Numero Complessivo di Titoli Obbligazionari		0

### Distribuzione Settoriale %

	Fondo
<b>Ciclico</b>	<b>52,51</b>
Materie Prime	23,49
Beni di Consumo Ciclici	13,20
Finanza	11,67
Immobiliare	4,15
<b>Sensibile</b>	<b>29,14</b>
Telecomunicazioni	-
Energia	10,49
Beni Industriali	17,04
Tecnologia	1,61
<b>Difensivo</b>	<b>18,35</b>
Beni Difensivi	8,45
Salute	2,53
Servizi di Pubblica Utilità	7,37

### Ripartizione Geografica %

	Fondo
<b>America</b>	<b>48,93</b>
Stati Uniti	42,54
Canada	6,39
America Latina e Centrale	0,00
<b>Europa</b>	<b>50,27</b>
Regno Unito	22,98
Europa Occidentale - Euro	19,19
Europa Occidentale - Non Euro	8,10
Europa dell'Est	0,00
Africa	0,00
Medio Oriente	0,00
<b>Asia</b>	<b>0,81</b>
Giappone	0,00
Australasia	0,81
Asia - Paesi Sviluppati	0,00
Asia - Emergente	0,00

### Anagrafica

Società di Gestione	LGIM Managers (Europe) Limited	Patrimonio Classe (Mln)	17,35 USD	Investimento Min. Ingresso	1.000.000 USD
Telefono	-	Domicilio	LUSSEMBURGO	Investimento Min. Successivo	1.000.000 USD
Web	https://www.lgim.com/	Valuta del Fondo	USD	T.E.R.	-
Data di Partenza	18/07/2024	UCITS	Si	Spese correnti	0,51%
Nome del Gestore	-	Inc/Acc	Acc	Commissione di incentivo	-
Data Inizio Gestione	16/07/2024	ISIN	LU1824427717		
NAV (18/05/2026)	USD 1,24				

# L&G Climate Action Global Equity Fund Class I USD Acc

Patrimonio Netto (Mln)

53,95 USD

(31/03/2026)