

FAM Sustainable Target 2026 II Class L EUR Accumulation

Categoria Morningstar™

Bilanciati Altro

Benchmark Morningstar

Not Categorized
Usato nel Report

Benchmark Dichiarato

N/A

Morningstar Rating™

Senza rating

Obiettivo d'Investimento Dichiarato

The Fund is being structured as a Fund giving a return to investors at the Maturity Date. The Fund is organised in a manner that it has two separate investment objectives for different time periods in the Fund's life as follows, and as explained in detail in each sub-section below: 1. During the Subscription Period, the objective of the Fund will be to seek to provide capital appreciation whilst maintaining liquidity for the Fund; and 2. Following the Subscription Period, the investment objective of the Fund is to achieve long-term capital appreciation.

Misure di Rischio

3Y Alpha	-	3Y Sharpe Ratio	0,22
3Y Beta	-	3Y Std Dev	7,78
3Y R-Squared	-	3Y Risk	-
3Y Info Ratio	-	5Y Risk	-
3Y Tracking Error	-	10Y Risk	-

Rendimenti



Rend. Cumulati %

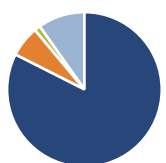
Periodo	Fondo
3-Mesi	-3,93
6-Mesi	-3,00
1-Anno	2,37
3-Anni Ann.ti	4,87
5-Anni Ann.ti	-
10-Anni Ann.ti	-

Rendimenti aggiornati al 02/04/2026

Rendimenti

Periodo	Q1	Q2	Q3	Q4
2026	-5,27	-	-	-
2025	-4,84	1,39	3,99	1,72
2024	5,12	1,87	1,20	3,08
2023	1,68	1,57	-1,14	5,02
2022	-1,92	-5,48	-1,96	0,12

Portafoglio 28/02/2026



Asset Allocation %

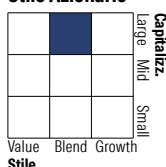
- Azioni
- Obbligazioni
- Liquidità
- Altro

Netta

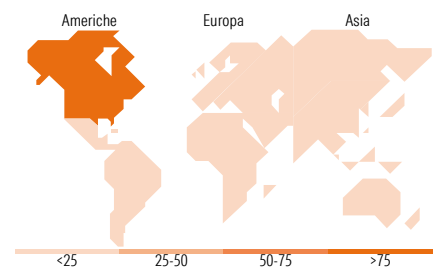

82,46
6,47
1,25
9,82

Morningstar Style Box®

Stile Azionario



Reddito Fisso



Titoli principali

Nome	Settore	%
Global Sustain Paris Aligned...	-	15,37
Smart Factors World FAM L...	-	14,71
Smart Factors US FAM L EUR Acc	-	14,67
North American Sust STARS Eq...	-	14,15
Global Sustainable Stars Eq...	-	13,18
FAM MSCI EUR...	-	6,51
Fineco AM Act Cllctn Mgrtrnds...	-	5,55
Fineco AM MktVector Jpn Qul...	-	4,13
Fineco AM Smart Factors...	-	3,81
Diversity and Inclusion FAM...	-	2,82
% Primi 10 Titoli sul Patrimonio		94,90
Numero Complessivo di Titoli Azionari		0
Numero Complessivo di Titoli Obbligazionari		0

Distribuzione Settoriale %

Settore	Fondo
Ciclico	28,81
Sensibile	53,04
Difensivo	18,15

Fixed Income Sector Weightings %

Settore	Fondo
Governativo	0,00
Societario	83,83
Cartolarizzazioni	0,00
Enti Locali	0,00
Liquidità ed equivalenti	16,23
Derivati	-0,06

Ripartizione Geografica %

Regione	Fondo
America	82,91
Stati Uniti	82,78
Canada	0,10
America Latina e Centrale	0,03
Europa	12,54
Regno Unito	3,49
Europa Occidentale - Euro	6,54
Europa Occidentale - Non Euro	2,45
Europa dell'Est	0,00
Africa	0,06
Medio Oriente	0,00
Asia	4,56
Giappone	1,40
Australasia	0,16
Asia - Paesi Sviluppati	1,26
Asia - Emergente	1,74

Anagrafica

Società di Gestione	Fineco Asset Management DAC	Patrimonio Classe (Mln)	10,73 EUR	Investimento Min. Ingresso	1.000 EUR
Telefono	-	Domicilio	IRLANDA	Investimento Min. Successivo	100 EUR
Web	-	Valuta del Fondo	EUR	T.E.R.	-
Data di Partenza	04/06/2021	UCITS	Si	Spese correnti	1,86%
Nome del Gestore	-	Inc/Acc	Acc	Commissione di incentivo	-
Data Inizio Gestione	-	ISIN	IE00BM9CP503		
NAV (02/04/2026)	EUR 105,86				
Patrimonio Netto (Mln)	11,58 EUR				