

JSS Sustainable Equity - Tech Disruptors I USD (BRL hedged) Acc

Categoria Morningstar™  
Azionari Altri Settori

Benchmark Morningstar  
Not Categorized  
Usato nel Report

Benchmark Dichiarato  
No benchmark

Morningstar Rating™  
Senza rating

Obiettivo d'Investimento Dichiarato

The fund aims to deliver long-term capital growth. The reference currency of the Sub-Fund is the US dollar (USD). The Reference Currency does not need to be identical to the Investment Currency.

Rendimenti



Misure di Rischio

3Y Alpha	-	3Y Sharpe Ratio	0,35
3Y Beta	-	3Y Std Dev	28,12
3Y R-Squared	-	3Y Risk	-
3Y Info Ratio	-	5Y Risk	-
3Y Tracking Error	-	10Y Risk	-

Rend. Cumulati %

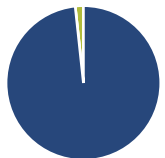
3-Mesi	-12,70
6-Mesi	-13,37
1-Anno	6,05
3-Anni Ann.ti	6,58
5-Anni Ann.ti	-
10-Anni Ann.ti	-

Rendimenti aggiornati al 05/09/2024

Rendimenti

Trimestrali %	Q1	Q2	Q3	Q4
2026	-	-	-	-
2025	-	-	-	-
2024	13,03	-3,24	-	-
2023	24,93	20,07	-2,97	16,21
2022	6,88	-25,35	-6,73	0,49

Portafoglio 31/12/2025



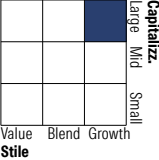
Asset Allocation %

- Azioni
- Obbligazioni
- Liquidità
- Altro

Netta

98,30  
0,00  
1,70  
0,00

Style Box Azionaria

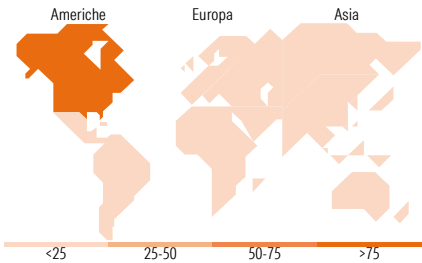


Mkt Cap %

Giant	51,82
Large	24,65
Medium	18,94
Small	4,59
Micro	0,00

Capitalizzazione media di mercato

Ave Mkt Cap USD 339.867,61



Titoli principali

Nome	Settore	%
Alphabet Inc Class A	☎	9,18
NVIDIA Corp	💻	9,00
Microsoft Corp	💻	8,77
Applied Materials Inc	💻	4,90
Broadcom Inc	💻	3,89
Samsung Electronics Co Ltd DR	💻	3,86
Amazon.com Inc	🛒	3,76
Nokia Oyj	💻	3,74
argenx SE	⚕	2,97
Intel Corp	💻	2,83
% Primi 10 Titoli sul Patrimonio		52,89
Numero Complessivo di Titoli Azionari		38
Numero Complessivo di Titoli Obbligazionari		0

Distribuzione Settoriale %

Ciclico	11,97
Materie Prime	1,48
Beni di Consumo Ciclici	7,49
Finanza	3,00
Immobiliare	-
Sensibile	83,49
Telecomunicazioni	14,54
Energia	-
Beni Industriali	4,96
Tecnologia	64,00
Difensivo	4,54
Beni Difensivi	-
Salute	4,54
Servizi di Pubblica Utilità	-

Ripartizione Geografica %

America	81,10
Stati Uniti	81,10
Canada	0,00
America Latina e Centrale	0,00
Europa	10,28
Regno Unito	0,00
Europa Occidentale - Euro	6,27
Europa Occidentale - Non Euro	4,00
Europa dell'Est	0,00
Africa	0,00
Medio Oriente	0,00
Asia	8,62
Giappone	0,00
Australasia	0,00
Asia - Paesi Sviluppati	3,93
Asia - Emergente	4,69

Anagrafica

Società di Gestione	J. Safra Sarasin Fund Management (Luxembourg) S.A.	Patrimonio Classe (Mln)	0,00 USD	Investimento Min. Ingresso	1.000.000 USD
Telefono	-	Domicilio	LUSSEMBURGO	Investimento Min. Successivo	-
Web	www.jsafrasarasin.com/	Valuta del Fondo	USD	T.E.R.	-
Data di Partenza	14/05/2021	UCITS	Si	Spese correnti	1,13%
Nome del Gestore	Tomasz Godziek	Inc/Acc	Acc	Commissione di incentivo	-
Data Inizio Gestione	31/05/2018	ISIN	LU1842717883		
NAV (05/09/2024)	USD 128,09				
Patrimonio Netto (Mln)	532,75 USD				