

# Select Investment Series III SICAV - T. Rowe Price Global Growth Net Zero Transition

**Categoria Morningstar™**  
**Eq Fd A (SEK)**

**Benchmark Morningstar**

Morningstar Global Growth Target Market

Exposure NR USD

Usato nel Report

**Benchmark Dichiarato**

MSCI ACWI NR USD

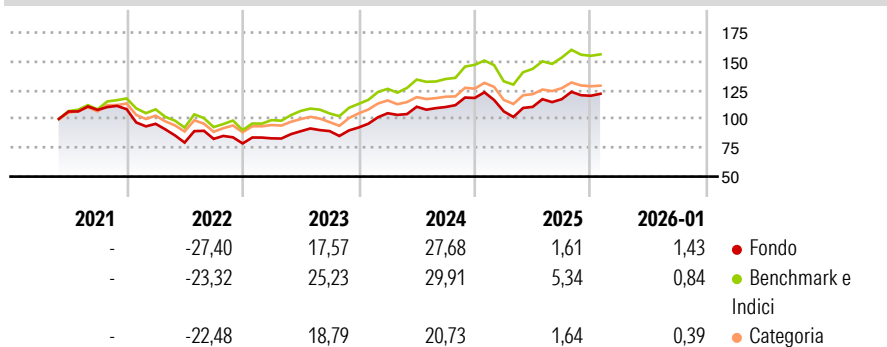
**Morningstar Rating™**

★★★★

## Obiettivo d'Investimento Dichiarato

To increase the value of its shares, over the long term, through growth in the value of its investments.

## Rendimenti



## Misure di Rischio

3Y Alpha	-2,05	3Y Sharpe Ratio	0,80
3Y Beta	0,88	3Y Std Dev	12,91
3Y R-Squared	85,38	3Y Risk	Med
3Y Info Ratio	-0,91	5Y Risk	-
3Y Tracking Error	4,91	10Y Risk	-

Basati su Morningstar Global Growth Target Market Exposure NR USD (dove applicabile)

## Rend. Cumulati %


	Fondo	Bmk	Cat
3-Mesi	-1,47	-0,10	-1,20
6-Mesi	2,31	3,29	1,36
1-Anno	-3,72	0,92	-4,65
3-Anni Ann.ti	11,21	16,24	8,87
5-Anni Ann.ti	-	-	-
10-Anni Ann.ti	-	-	-

Rendimenti aggiornati al 17/02/2026

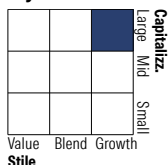
## Rendimenti

	Q1	Q2	Q3	Q4
Trimestrali %				
2026	-	-	-	-
2025	-9,86	3,68	6,06	2,51
2024	13,36	5,37	-0,21	7,11
2023	5,62	7,39	0,16	3,49
2022	-11,71	-16,98	4,04	-4,80

## Portafoglio 31/12/2025



## Style Box Azionaria

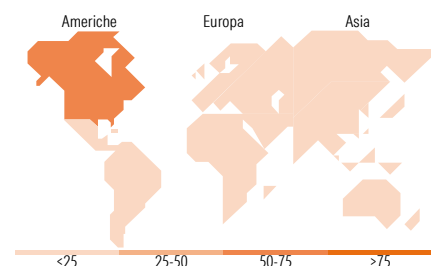


## Mkt Cap %

	Fondo
Giant	52,67
Large	26,82
Medium	17,28
Small	2,78
Micro	0,46

## Capitalizzazione media di mercato

	Fondo
Ave Mkt Cap USD	220.734,62



## Titoli principali

Nome	Settore	%
NVIDIA Corp	📡	5,91
Alphabet Inc Class C	📡	4,35
Apple Inc	📡	4,25
Microsoft Corp	📡	4,15
Amazon.com Inc	📡	2,87
Broadcom Inc	📡	2,40
Advanced Micro Devices Inc	📡	1,63
Taiwan Semiconductor...	📡	1,54
Meta Platforms Inc Class A	📡	1,50
Alibaba Group Holding Ltd ADR	📡	1,44
% Primi 10 Titoli sul Patrimonio		30,06
Numero Complessivo di Titoli Azionari		206
Numero Complessivo di Titoli Obbligazionari		3

## Distribuzione Settoriale %

	Fondo
<b>Ciclico</b>	<b>31,69</b>
Materie Prime	2,32
Beni di Consumo Ciclici	9,79
Finanza	18,25
Immobiliare	1,33
<b>Sensibile</b>	<b>58,38</b>
Telecomunicazioni	9,18
Energia	1,82
Beni Industriali	8,27
Tecnologia	39,11
<b>Difensivo</b>	<b>9,93</b>
Beni Difensivi	1,60
Salute	7,51
Servizi di Pubblica Utilità	0,81

## Ripartizione Geografica %

	Fondo
<b>America</b>	<b>67,54</b>
Stati Uniti	62,26
Canada	2,53
America Latina e Centrale	2,75
<b>Europa</b>	<b>12,85</b>
Regno Unito	1,83
Europa Occidentale - Euro	8,45
Europa Occidentale - Non Euro	1,22
Europa dell'Est	0,00
Africa	0,39
Medio Oriente	0,96
<b>Asia</b>	<b>19,61</b>
Giappone	2,42
Australasia	0,00
Asia - Paesi Sviluppati	5,25
Asia - Emergente	11,94

## Anagrafica

Società di Gestione	T. Rowe Price (Luxembourg) Management S.à r.l.	Patrimonio Classe (Mln)	0,53 SEK	Investimento Min. Ingresso	1.000 USD
Telefono	+441268466339	Domicilio	LUSSEMBURGO	Investimento Min. Successivo	100 USD
Web	www.troweprice.com	Valuta del Fondo	SEK	T.E.R.	-
Data di Partenza	17/05/2021	UCITS	Si	Spese correnti	1,77%
Nome del Gestore	-	Inc/Acc	Acc	Commissione di incentivo	-
Data Inizio Gestione	05/02/2020	ISIN	LU2341100985		
NAV (17/02/2026)	SEK 126,90				

# Select Investment Series III SICAV - T. Rowe Price Global Growth Net Zero Transition

Patrimonio Netto (Mln) 311,33 USD

Eq Fd A (SEK)