Neuberger Global Senior Floating Rate Income Fund USD Z Accumulating Class

Categoria Morningstar™
Category_EUCA001029

Benchmark Morningstar
Morningstar Global Leveraged Loan TR USD
Usato nel Report

Benchmark Dichiarato
Morningstar LSTA US LL TR USD

Morningstar Rating™
Senza rating

Obiettivo d'Investimento Dichiarato

The Portfolio's objective is to seek to provide a stable level of current income, with the preservation of the Portfolio's capital value. There can be no assurance that the Portfolio will achieve its investment objective.

Rendimenti

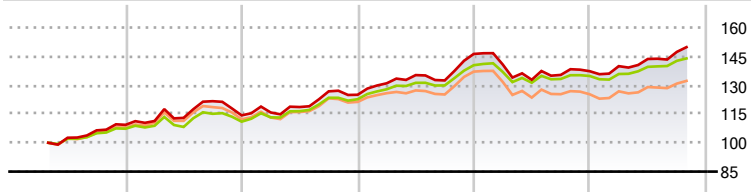

	2021	2022	2023	2024	2025	2026-10	
	-	4,49	9,39	17,00	-6,15	9,14	Fondo
	-	3,44	10,53	14,44	-4,01	6,79	Benchmark e Indici
	-	3,86	8,07	14,32	-8,55	6,79	Categoria

Misure di Rischio

3Y Alpha	1,84	3Y Sharpe Ratio	0,43
3Y Beta	0,40	3Y Std Dev	7,02
3Y R-Squared	44,01	3Y Risk	-
3Y Info Ratio	0,21	5Y Risk	-
3Y Tracking Error	1,84	10Y Risk	-

Basati su Morningstar Global Leveraged Loan TR USD (dove applicabile)

Rend. Cumulati %	Fondo	Bmk	Cat
3-Mesi	7,54	5,30	6,64
6-Mesi	8,84	6,43	7,49
1-Anno	10,40	7,83	7,92
3-Anni Ann.ti	7,27	6,27	5,21
5-Anni Ann.ti	6,96	6,31	5,55
10-Anni Ann.ti	-	-	-

Rendimenti aggiornati al 20/11/2026

Rendimenti Trimestrali %	Q1	Q2	Q3	Q4
2026	1,93	2,66	2,57	-
2025	-3,76	-5,65	1,91	1,41
2024	4,78	3,26	-2,05	10,41
2023	1,34	2,44	6,88	-1,40
2022	1,81	1,46	7,69	-6,07

Portafoglio 30/09/2026

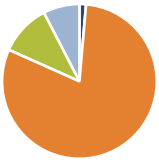

Asset Allocation %	Netta
Azioni	1,38
Obbligazioni	80,31
Liquidità	10,70
Altro	7,61

Fixed Income Style Box™	Fondo
Duration Effettiva	0,28
Maturity effettiva	5,24
Qualità Credito Media	B

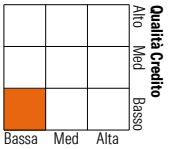

Credit Quality %	Fondo	Credit Quality %	Fondo
AAA	1,45	BBB	3,92
AA	0,00	BB	21,52
A	0,00	B	67,62
		Below B	4,30
		Not Rated	1,21

Titoli principali

Nome	Settore	%
Discovery Global Holding	—	0,95
Usd A Accumulating Class	—	0,95
Brock Holdings Iii Inc	—	0,65
Oakeagle Acquireco Inc	—	0,64
Hologic Inc	—	0,61
1261229 Bc Ltd	—	0,55
BAUSCH + LOMB CORPORATION	—	0,54
SEDGWICK CLAIMS MANAGEME	—	0,52
Olympus Water Us Holding	—	0,51
BROADSTREET PARTNERS, INC	—	0,50
% Primi 10 Titoli sul Patrimonio		6,42
Numero Complessivo di Titoli Azionari		9
Numero Complessivo di Titoli Obbligazionari		406

Fixed Income Sector Weightings %	Fondo
Governativo	0,00
Societario	79,78
Cartolarizzazioni	3,96
Enti Locali	0,00
Liquidità ed equivalenti	14,49
Derivati	1,77

Coupon Range %	Fondo
0 coupon	0,00
Da 0 a 4 cedole	0,00
Da 4 a 6 cedole	0,00
Da 6 a 8 cedole	0,00
Da 8 a 10 cedole	0,00
Da 10 a 12 cedole	0,00
Oltre 12 cedole	0,00

Scadenze %	Fondo

Anagrafica

Società di Gestione	Neuberger Berman Asset Management Ireland Limited
Telefono	-
Web	-
Data di Partenza	21/04/2021
Nome del Gestore	-
Data Inizio Gestione	28/03/2013
NAV (20/11/2026)	USD 13,98
Patrimonio Netto (Mln) (30/09/2026)	472,65 USD
Patrimonio Classe (Mln) (20/11/2026)	29,30 USD
Domicilio	IRLANDA
Valuta del Fondo	USD
UCITS	No
Inc/Acc	Acc
ISIN	IE00B96MNJ28
Investimento Min. Ingresso	25.000.000 USD
Investimento Min. Successivo	-
T.E.R.	0,16%
Spese correnti	-
Commissione di incentivo	-

See disclosures for more details

© 2026 Morningstar Italia. Tutti i diritti sono riservati. Le informazioni qui contenute: (1) sono proprietà di Morningstar, (2) non possono essere copiate, (3) non costituiscono consiglio di investimento; (4) sono fornite con scopi informativi; (5) sono ritenute attendibili da Morningstar che, pertanto, ne garantisce il maggior grado di accuratezza e completezza possibile, fatto salvo il caso in cui queste Le siano state fornite in modo errato e/o non completo dalle relative società prodotto; (6) sono estratte dai dati del fondo disponibili e riferiti a date temporali diverse. Morningstar non è responsabile per qualunque danno o perdita derivante da qualunque uso delle informazioni e chi visiona tali informazioni sarà responsabile dell'uso che andrà a farne. Non vi è naturalmente garanzia alcuna che i risultati del passato trovino un riscontro nel futuro.

MORNINGSTAR