

Harrington Cooper UCITS Funds ICAV - HC Snyder US All Cap Equity Fund Founder

Categoria Morningstar™
Class USD Acc

Benchmark Morningstar
Morningstar US Market Extended NR USD
Usato nel Report

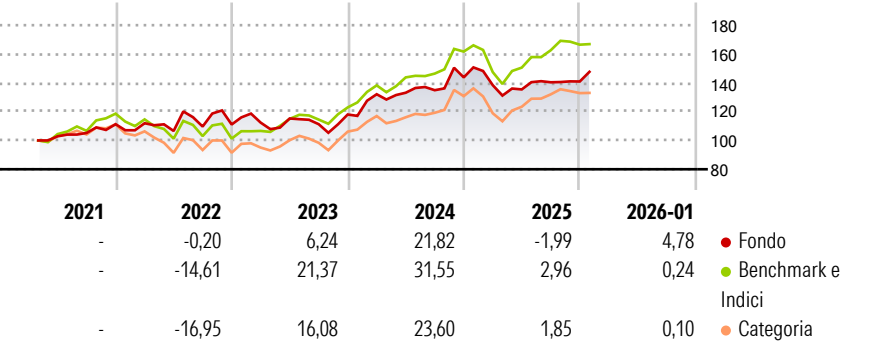
Benchmark Dichiarato
Russell 3000 TR USD

Morningstar Rating™
★★★

Obiettivo d'Investimento Dichiarato

The investment objective of the Fund is long-term growth of capital by targeting companies whose share price can appreciate 35-50% in value over a 3-year time horizon. The Fund will seek to achieve its investment objective by investing in companies that, in the opinion of the Investment Manager, exhibit a set of high quality characteristics.

Rendimenti



Misure di Rischio

3Y Alpha	-6,22	3Y Sharpe Ratio	0,43
3Y Beta	0,96	3Y Std Dev	13,93
3Y R-Squared	66,16	3Y Risk	Med
3Y Info Ratio	-0,96	5Y Risk	-
3Y Tracking Error	8,37	10Y Risk	-

Basati su Morningstar US Market Extended NR USD (dove applicabile)

Rend. Cumulati %

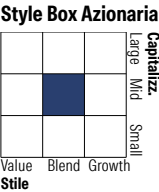
	Fondo	Bmk	Cat
3-Mesi	6,50	-0,38	-0,27
6-Mesi	6,79	7,31	6,44
1-Anno	-1,22	0,23	-1,07
3-Anni Ann.ti	7,58	15,66	11,75
5-Anni Ann.ti	-	-	-
10-Anni Ann.ti	-	-	-

Rendimenti aggiornati al 11/02/2026

Rendimenti

Trimestrali %	Q1	Q2	Q3	Q4
2026	-	-	-	-
2025	-3,75	-2,13	3,65	0,39
2024	11,92	0,79	1,33	6,58
2023	1,17	2,55	-3,44	6,05
2022	0,59	-4,81	2,89	1,31

Portafoglio 30/09/2025

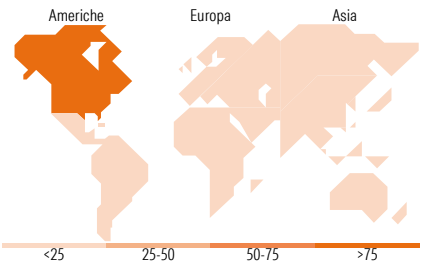


Mkt Cap %

Giant	8,63
Large	28,04
Medium	31,47
Small	31,87
Micro	0,00

Capitalizzazione media di mercato

Ave Mkt Cap USD	34.500,06
-----------------	-----------



Titoli principali

Nome	Settore	%
SS&C Technologies Holdings Inc	Informatica	5,58
Charles Schwab Corp	Banca	5,57
Amphenol Corp Class A	Informatica	5,38
Analog Devices Inc	Informatica	5,38
BWX Technologies Inc	Informatica	5,00
Clean Harbors Inc	Industria	4,89
AMETEK Inc	Industria	4,78
Entegris Inc	Industria	4,72
Intercontinental Exchange Inc	Borsa	4,58
Mastercard Inc Class A	Banca	4,39
% Primi 10 Titoli sul Patrimonio		50,26
Numero Complessivo di Titoli Azionari		24
Numero Complessivo di Titoli Obbligazionari		0

Distribuzione Settoriale %

	Fondo
Ciclico	24,87
Materie Prime	2,17
Beni di Consumo Ciclici	-
Finanza	18,91
Immobiliare	3,79
Sensibile	54,13
Telecomunicazioni	-
Energia	-
Beni Industriali	32,79
Tecnologia	21,34
Difensivo	21,00
Beni Difensivi	3,48
Salute	13,15
Servizi di Pubblica Utilità	4,37

Ripartizione Geografica %

	Fondo
America	100,00
Stati Uniti	92,07
Canada	7,93
America Latina e Centrale	0,00
Europa	0,00
Regno Unito	0,00
Europa Occidentale - Euro	0,00
Europa Occidentale - Non Euro	0,00
Europa dell'Est	0,00
Africa	0,00
Medio Oriente	0,00
Asia	0,00
Giappone	0,00
Australasia	0,00
Asia - Paesi Sviluppati	0,00
Asia - Emergente	0,00

Anagrafica

Società di Gestione	Harrington Cooper Asset Management Limited	Patrimonio Classe (Mln)	78,32 USD	Investimento Min. Ingresso	-
Telefono	-	Domicilio	IRLANDA	Investimento Min. Successivo	-
Web	-	Valuta del Fondo	USD	T.E.R.	-
Data di Partenza	29/04/2021	UCITS	Si	Spese correnti	0,47%
Nome del Gestore	-	Inc/Acc	Acc	Commissione di incentivo	-
Data Inizio Gestione	29/04/2021	ISIN	IE00BMYLVC17		
NAV (11/02/2026)	USD 145,02				
Patrimonio Netto (Mln)	1.389,75 USD				

(30/09/2025)