

Harrington Cooper UCITS Funds ICAV - HC Snyder US All Cap Equity Fund Founder

Categoria Morningstar™
Class GBP Acc

Benchmark Morningstar
Morningstar US Market Extended NR USD
Usato nel Report

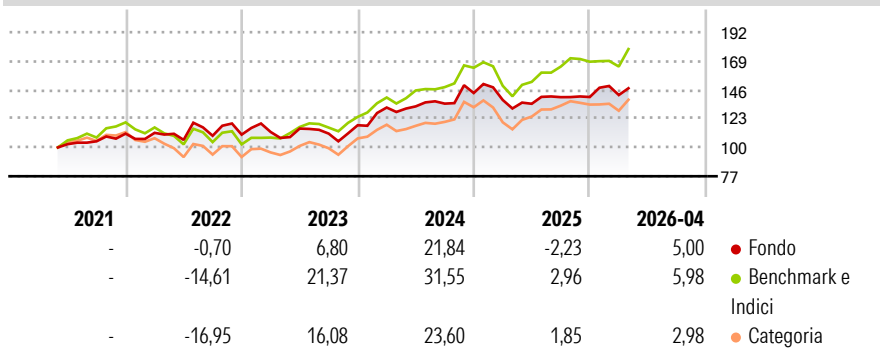
Benchmark Dichiarato
Russell 3000 TR USD

Morningstar Rating™
★★★

Obiettivo d'Investimento Dichiarato

The investment objective of the Fund is long-term growth of capital by targeting companies whose share price can appreciate 35-50% in value over a 3-year time horizon. The Fund will seek to achieve its investment objective by investing in companies that, in the opinion of the Investment Manager, exhibit a set of high quality characteristics.

Rendimenti



Misure di Rischio

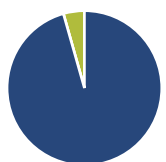
3Y Alpha	-5,65	3Y Sharpe Ratio	0,62
3Y Beta	0,95	3Y Std Dev	13,73
3Y R-Squared	72,51	3Y Risk	Med
3Y Info Ratio	-0,96	5Y Risk	-
3Y Tracking Error	8,00	10Y Risk	-

Basati su Morningstar US Market Extended NR USD (dove applicabile)

Rend. Cumulati %	Fondo	Bmk	Cat	Rendimenti Trimestrali %	Q1	Q2	Q3	Q4
3-Mesi	-0,28	5,71	3,01	2026	1,12	-	-	-
6-Mesi	5,04	4,28	3,58	2025	-3,87	-2,22	3,93	0,07
1-Anno	12,32	25,01	20,29	2024	12,00	0,69	1,67	6,27
3-Anni Ann.ti	11,03	18,32	12,37	2023	1,91	2,42	-3,50	6,03
5-Anni Ann.ti	-	-	-	2022	0,58	-5,04	3,11	0,82
10-Anni Ann.ti	-	-	-					

Rendimenti aggiornati al 30/04/2026

Portafoglio 31/12/2025



Asset Allocation %

Azioni	95,61
Obbligazioni	0,00
Liquidità	4,39
Altro	0,00

Style Box Azionaria

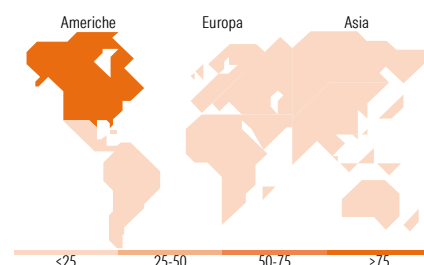
Stile	Value	Blend	Growth	Capitalizz.
Large				
Mid				
Small				

Mkt Cap %

Giant	8,91
Large	28,79
Medium	30,73
Small	31,57
Micro	0,00

Capitalizzazione media di mercato

Ave Mkt Cap USD	37.031,79
-----------------	-----------



Titoli principali

Nome	Settore	%
Analog Devices Inc	📄	5,85
Charles Schwab Corp	🏠	5,74
SS&C Technologies Holdings Inc	📄	5,42
AMETEK Inc	⚙️	5,14
Clean Harbors Inc	⚙️	4,86
UGI Corp	🚚	4,79
BWX Technologies Inc	⚙️	4,62
Mastercard Inc Class A	🏠	4,34
Intercontinental Exchange Inc	🏠	4,34
Entegris Inc	📄	4,24
% Primi 10 Titoli sul Patrimonio		49,34
Numero Complessivo di Titoli Azionari		23
Numero Complessivo di Titoli Obbligazionari		0

Distribuzione Settoriale %

	Fondo
Ciclico	23,01
Materie Prime	-
Beni di Consumo Ciclici	-
Finanza	19,46
Immobiliare	3,55
Sensibile	53,77
Telecomunicazioni	-
Energia	-
Beni Industriali	33,25
Tecnologia	20,51
Difensivo	23,22
Beni Difensivi	3,36
Salute	14,86
Servizi di Pubblica Utilità	5,01

Ripartizione Geografica %

	Fondo
America	100,00
Stati Uniti	91,83
Canada	8,17
America Latina e Centrale	0,00
Europa	0,00
Regno Unito	0,00
Europa Occidentale - Euro	0,00
Europa Occidentale - Non Euro	0,00
Europa dell'Est	0,00
Africa	0,00
Medio Oriente	0,00
Asia	0,00
Giappone	0,00
Australasia	0,00
Asia - Paesi Sviluppati	0,00
Asia - Emergente	0,00

Anagrafica

Società di Gestione	Harrington Cooper Asset Management Limited	Patrimonio Classe (Mln)	526,01 GBP	Investimento Min. Ingresso	-
Telefono	-	(30/04/2026)	-	Investimento Min. Successivo	-
Web	-	Domicilio	IRLANDA	T.E.R.	-
Data di Partenza	21/05/2021	Valuta del Fondo	GBP	Spese correnti	0,47%
Nome del Gestore	-	UCITS	Si	Commissione di incentivo	-
Data Inizio Gestione	29/04/2021	Inc/Acc	Acc		
NAV (30/04/2026)	GBP 148,22	ISIN	IE00BMYLVF48		
Patrimonio Netto (Mln)	1.533,02 USD				

(31/12/2025)