

CT (Lux) - Asia Equities DEH (EUR Accumulation)

Categoria Morningstar™
Azionari Altri Settori

Benchmark Morningstar
Not Categorized
Usato nel Report

Benchmark Dichiarato
MSCI AC Asia Pac Ex JPN NR USD

Morningstar Rating™
Senza rating

Obiettivo d'Investimento Dichiarato

The Portfolio seeks to achieve capital appreciation by investing principally in the equity securities of companies domiciled in Asia (excluding Japan), or with significant operations in Asia (excluding Japan), including through depositary receipts. The Portfolio may invest up to 40% of its Net Asset Value in China A-Shares through the China-Hong Kong Stock Connect Programme. The Portfolio may use financial derivative instruments for hedging purposes.

Misure di Rischio

3Y Alpha	-	3Y Sharpe Ratio	0,48
3Y Beta	-	3Y Std Dev	14,06
3Y R-Squared	-	3Y Risk	-
3Y Info Ratio	-	5Y Risk	-
3Y Tracking Error	-	10Y Risk	-

Rendimenti



Rend. Cumulati %

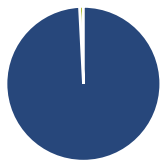
	Fondo
3-Mesi	9,01
6-Mesi	18,72
1-Anno	34,69
3-Anni Ann.ti	8,81
5-Anni Ann.ti	-
10-Anni Ann.ti	-

Rendimenti aggiornati al 16/01/2026

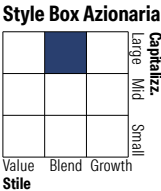
Rendimenti

	Q1	Q2	Q3	Q4
Trimestrali %				
2026	-	-	-	-
2025	0,58	10,23	9,01	4,60
2024	2,45	5,54	6,48	-6,48
2023	1,69	-2,79	-8,20	5,26
2022	-9,44	-13,51	-16,61	11,34

Portafoglio 31/12/2025



Asset Allocation %	Netta
● Azioni	99,18
● Obbligazioni	0,00
● Liquidità	0,82
● Altro	0,00

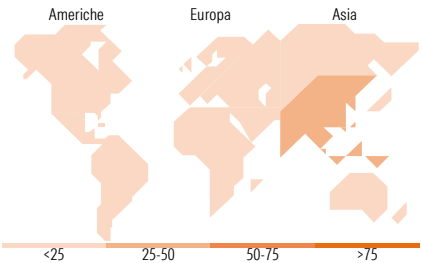


Mkt Cap %

	Fondo
Giant	74,06
Large	24,90
Medium	1,04
Small	0,00
Micro	0,00

Capitalizzazione media di mercato

	Fondo
Ave Mkt Cap USD	107.382,50



Titoli principali

Nome	Settore	%
Taiwan Semiconductor...		10,04
Tencent Holdings Ltd		6,87
SK Hynix Inc		4,67
Samsung Electronics Co Ltd		4,23
ANZ Group Holdings Ltd		3,35
Alibaba Group Holding Ltd...		3,08
China Construction Bank Corp...		2,79
HDFC Bank Ltd		2,53
ICICI Bank Ltd		2,40
DBS Group Holdings Ltd		2,34
% Primi 10 Titoli sul Patrimonio		42,30
Numero Complessivo di Titoli Azionari		70
Numero Complessivo di Titoli Obbligazionari		0

Distribuzione Settoriale %

	Fondo
Ciclico	47,10
Materie Prime	6,51
Beni di Consumo Ciclici	9,69
Finanza	27,21
Immobiliare	3,68
Sensibile	48,65
Telecomunicazioni	11,82
Energia	2,74
Beni Industriali	4,68
Tecnologia	29,40
Difensivo	4,25
Beni Difensivi	1,24
Salute	2,01
Servizi di Pubblica Utilità	1,00

Ripartizione Geografica %

	Fondo
America	0,00
Stati Uniti	0,00
Canada	0,00
America Latina e Centrale	0,00
Europa	0,00
Regno Unito	0,00
Europa Occidentale - Euro	0,00
Europa Occidentale - Non Euro	0,00
Europa dell'Est	0,00
Africa	0,00
Medio Oriente	0,00
Asia	100,00
Giappone	0,00
Australasia	11,58
Asia - Paesi Sviluppati	45,10
Asia - Emergente	43,32

Anagrafica

Società di Gestione	Threadneedle Management Luxembourg S.A.	Patrimonio Classe (Mln)	0,03 EUR	Investimento Min. Ingresso	2.500 EUR
Telefono	+44 (0)20 7464 5437	Domicilio	LUSSEMBURGO	Investimento Min. Successivo	-
Web	www.columbiathreadneedle.com	Valuta del Fondo	EUR	T.E.R.	2,30%
		UCITS	Si	Spese correnti	2,30%
		Inc/Acc	Acc	Commissione di incentivo	-
		ISIN	LU2322290557		
Data di Partenza	09/06/2021				
Nome del Gestore	George Gosden				
Data Inizio Gestione	25/01/2019				
NAV (16/01/2026)	EUR 8,88				
Patrimonio Netto (Mln)	113,48 USD				

(31/12/2025)