

CT (Lux) - Asia Equities DE (EUR Accumulation)

Categoria Morningstar™

Azionari Asia-Pacifico ex Giappone

Benchmark Morningstar

Morningstar Asia Pacific ex-Japan Target

Market Exposure NR USD

Usato nel Report

Benchmark Dichiarato

MSCI AC Asia Pac Ex JPN NR USD

Morningstar Rating™

★★★

Obiettivo d'Investimento Dichiarato

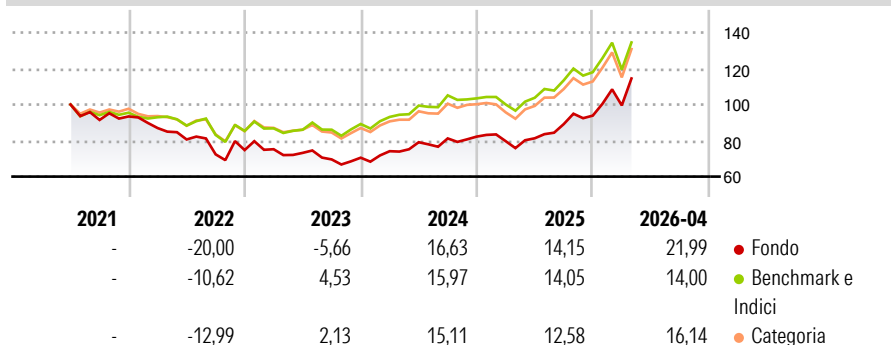
The Portfolio seeks to achieve capital appreciation by investing principally in the equity securities of companies domiciled in Asia (excluding Japan), or with significant operations in Asia (excluding Japan), including through depositary receipts. The Portfolio may invest up to 40% of its Net Asset Value in China A-Shares through the China-Hong Kong Stock Connect Programme. The Portfolio may use financial derivative instruments for hedging purposes.

Misure di Rischio

3Y Alpha	0,12	3Y Sharpe Ratio	0,88
3Y Beta	0,98	3Y Std Dev	15,57
3Y R-Squared	93,84	3Y Risk	Med
3Y Info Ratio	-0,03	5Y Risk	-
3Y Tracking Error	4,37	10Y Risk	-

Basati su Morningstar Asia Pacific ex-Japan Target Market Exposure NR USD (dove applicabile)

Rendimenti



Rend. Cumulati %

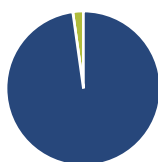
	Fondo	Bmk	Cat
3-Mesi	14,01	6,73	8,14
6-Mesi	20,61	11,88	14,40
1-Anno	51,00	37,94	42,66
3-Anni Ann.ti	16,75	16,55	15,80
5-Anni Ann.ti	-	-	-
10-Anni Ann.ti	-	-	-

Rendimenti aggiornati al 30/04/2026

Rendimenti Trimestrali %

	Q1	Q2	Q3	Q4
2026	6,04	-	-	-
2025	-3,12	2,05	9,70	5,26
2024	5,12	6,71	2,69	1,25
2023	0,64	-2,71	-4,96	1,37
2022	-6,90	-7,29	-10,25	3,28

Portafoglio 31/03/2026



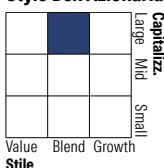
Asset Allocation %

- Azioni
- Obbligazioni
- Liquidità
- Altro

Netta

Azioni	97,79
Obbligazioni	0,00
Liquidità	2,21
Altro	0,00

Style Box Azionaria



Mkt Cap %

	Fondo
Giant	75,47
Large	24,53
Medium	0,00
Small	0,00
Micro	0,00

Capitalizzazione media di mercato

	Fondo
Ave Mkt Cap USD	105.126,20



Titoli principali

Nome	Settore	%
Taiwan Semiconductor...	10,12	
Samsung Electronics Co Ltd	6,32	
Tencent Holdings Ltd	4,75	
SK Hynix Inc	3,92	
ANZ Group Holdings Ltd	3,25	
China Construction Bank Corp...	3,17	
Alibaba Group Holding Ltd...	2,65	
Singapore Telecommunications...	2,52	
DBS Group Holdings Ltd	2,46	
Rio Tinto Ltd	2,38	
% Primi 10 Titoli sul Patrimonio	41,54	
Numero Complessivo di Titoli Azionari	69	
Numero Complessivo di Titoli Obbligazionari	0	

Distribuzione Settoriale %

	Fondo
Ciclico	43,99
Materie Prime	7,16
Beni di Consumo Ciclici	6,06
Finanza	25,08
Immobiliare	5,69
Sensibile	53,03
Telecomunicazioni	9,80
Energia	3,56
Beni Industriali	4,91
Tecnologia	34,75
Difensivo	2,98
Beni Difensivi	0,55
Salute	1,75
Servizi di Pubblica Utilità	0,68

Ripartizione Geografica %

	Fondo
America	0,00
Stati Uniti	0,00
Canada	0,00
America Latina e Centrale	0,00
Europa	0,00
Regno Unito	0,00
Europa Occidentale - Euro	0,00
Europa Occidentale - Non Euro	0,00
Europa dell'Est	0,00
Africa	0,00
Medio Oriente	0,00
Asia	100,00
Giappone	0,00
Australasia	9,80
Asia - Paesi Sviluppati	55,70
Asia - Emergente	34,50

Anagrafica

Società di Gestione	Threadneedle Management Luxembourg S.A.	Patrimonio Classe (Mln)	0,04 EUR	Investimento Min. Ingresso	2.500 EUR
Telefono	+44 (0)20 7464 5437	Domicilio	LUSSEMBURGO	Investimento Min. Successivo	-
Web	www.columbiathreadneedle.com	Valuta del Fondo	EUR	T.E.R.	2,38%
Data di Partenza	09/06/2021	UCITS	Si	Spese correnti	2,30%
Nome del Gestore	George Gosden	Inc/Acc	Acc	Commissione di incentivo	-
Data Inizio Gestione	25/01/2019	ISIN	LU2322290474		

CT (Lux) - Asia Equities DE (EUR Accumulation)

NAV ^(30/04/2026)	EUR 11,77
Patrimonio Netto (Mln)	100,65 USD
^(31/03/2026)	