

CT (Lux) - Asia Equities AEH (EUR Accumulation)

Categoria Morningstar™

Azionari Altri Settori

Benchmark Morningstar

Not Categorized
Usato nel Report

Benchmark Dichiarato

MSCI AC Asia Pac Ex JPN NR USD

Morningstar Rating™

Senza rating

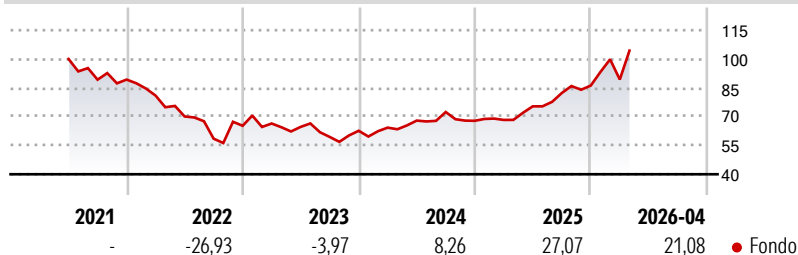
Obiettivo d'Investimento Dichiarato

The Portfolio seeks to achieve capital appreciation by investing principally in the equity securities of companies domiciled in Asia (excluding Japan), or with significant operations in Asia (excluding Japan), including through depositary receipts. The Portfolio may invest up to 40% of its Net Asset Value in China A-Shares through the China-Hong Kong Stock Connect Programme. The Portfolio may use financial derivative instruments for hedging purposes.

Misure di Rischio

3Y Alpha	-	3Y Sharpe Ratio	0,84
3Y Beta	-	3Y Std Dev	17,43
3Y R-Squared	-	3Y Risk	-
3Y Info Ratio	-	5Y Risk	-
3Y Tracking Error	-	10Y Risk	-

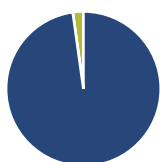
Rendimenti



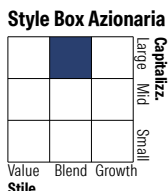
Rend. Cumulati %	Fondo	Rendimenti Trimestrali %	Q1	Q2	Q3	Q4
3-Mesi	11,87	2026	3,63	-	-	-
6-Mesi	21,44	2025	0,68	10,36	9,19	4,73
1-Anno	52,73	2024	2,60	5,69	6,59	-6,34
3-Anni Ann.ti	17,39	2023	1,80	-2,63	-8,09	5,41
5-Anni Ann.ti	-	2022	-9,35	-13,41	-16,50	11,48
10-Anni Ann.ti	-					

Rendimenti aggiornati al 30/04/2026

Portafoglio 31/03/2026

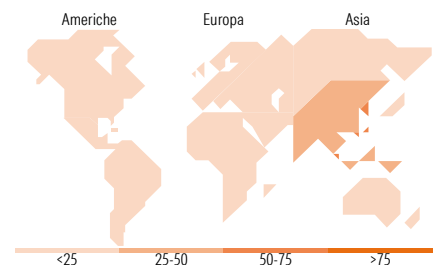


Asset Allocation %	Netta
● Azioni	97,79
● Obbligazioni	0,00
● Liquidità	2,21
● Altro	0,00



Mkt Cap %	Fondo
Giant	75,47
Large	24,53
Medium	0,00
Small	0,00
Micro	0,00

Capitalizzazione media di mercato	Fondo
Ave Mkt Cap USD	105.126,20



Titoli principali

Nome	Settore	%
Taiwan Semiconductor...		10,12
Samsung Electronics Co Ltd		6,32
Tencent Holdings Ltd		4,75
SK Hynix Inc		3,92
ANZ Group Holdings Ltd		3,25
China Construction Bank Corp...		3,17
Alibaba Group Holding Ltd...		2,65
Singapore Telecommunications...		2,52
DBS Group Holdings Ltd		2,46
Rio Tinto Ltd		2,38
% Primi 10 Titoli sul Patrimonio		41,54
Numero Complessivo di Titoli Azionari		69
Numero Complessivo di Titoli Obbligazionari		0

Distribuzione Settoriale %

Distribuzione Settoriale %	Fondo
Ciclico	43,99
Materie Prime	7,16
Beni di Consumo Ciclici	6,06
Finanza	25,08
Immobiliare	5,69
Sensibile	53,03
Telecomunicazioni	9,80
Energia	3,56
Beni Industriali	4,91
Tecnologia	34,75
Difensivo	2,98
Beni Difensivi	0,55
Salute	1,75
Servizi di Pubblica Utilità	0,68

Ripartizione Geografica %

Ripartizione Geografica %	Fondo
America	0,00
Stati Uniti	0,00
Canada	0,00
America Latina e Centrale	0,00
Europa	0,00
Regno Unito	0,00
Europa Occidentale - Euro	0,00
Europa Occidentale - Non Euro	0,00
Europa dell'Est	0,00
Africa	0,00
Medio Oriente	0,00
Asia	100,00
Giappone	0,00
Australasia	9,80
Asia - Paesi Sviluppati	55,70
Asia - Emergente	34,50

Anagrafica

Società di Gestione	Threadneedle Management Luxembourg S.A.	Patrimonio Classe (Mln)	0,03 EUR	Investimento Min. Ingresso	2.500 EUR
Telefono	+44 (0)20 7464 5437	Domicilio	LUSSEMBURGO	Investimento Min. Successivo	-
Web	www.columbiathreadneedle.com	Valuta del Fondo	EUR	T.E.R.	1,80%
Data di Partenza	09/06/2021	UCITS	Si	Spese correnti	1,80%
Nome del Gestore	George Gosden	Inc/Acc	Acc	Commissione di incentivo	-
Data Inizio Gestione	25/01/2019	ISIN	LU2322290391		
NAV (30/04/2026)	EUR 10,43				
Patrimonio Netto (Mln)	100,65 USD				

(31/03/2026)