

# CPR Invest - Silver Age Class M2 EUR - Acc

## Categoria Morningstar™

Azionari Europa Large Cap Blend

## Benchmark Morningstar

Morningstar Developed Europe Target  
Market Exposure NR EUR  
Usato nel Report

## Benchmark Dichiarato

MSCI Europe NR EUR

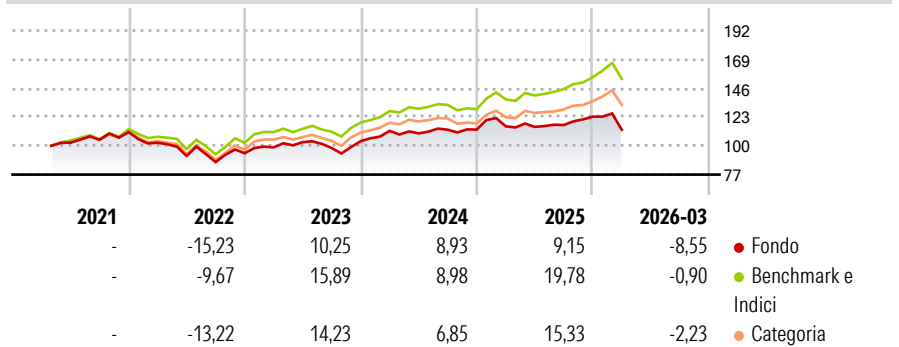
## Morningstar Rating™

★★

### Obiettivo d'Investimento Dichiarato

The investment objective of the Compartment is the same as the Master Fund. The Master Fund's objective is to outperform the European equity markets over the long-term, at least five years, by taking advantage of the momentum of European equities associated with the ageing of the population.

### Rendimenti



### Misure di Rischio

3Y Alpha	-6,35	3Y Sharpe Ratio	0,19
3Y Beta	1,00	3Y Std Dev	11,25
3Y R-Squared	87,46	3Y Risk	-Med
3Y Info Ratio	-1,73	5Y Risk	-
3Y Tracking Error	3,98	10Y Risk	-

Basati su Morningstar Developed Europe Target Market Exposure NR EUR (dove applicabile)

### Rend. Cumulati %

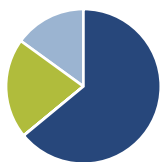
	Fondo	Bmk	Cat
3-Mesi	-5,94	0,72	-0,72
6-Mesi	-2,21	6,10	3,18
1-Anno	-0,51	13,87	10,02
3-Anni Ann.ti	5,52	12,27	9,55
5-Anni Ann.ti	-	-	-
10-Anni Ann.ti	-	-	-

Rendimenti aggiornati al 01/04/2026

### Rendimenti Trimestrali %

	Q1	Q2	Q3	Q4
2026	-8,55	-	-	-
2025	2,29	-0,37	1,26	5,78
2024	7,91	-1,81	2,68	0,11
2023	4,97	4,23	-4,57	5,60
2022	-7,68	-10,32	-5,28	8,10

### Portafoglio 28/02/2026



#### Asset Allocation %

- Azioni
- Obbligazioni
- Liquidità
- Altro

Netta
110,17
0,05
-36,04
25,83

#### Style Box Azionaria

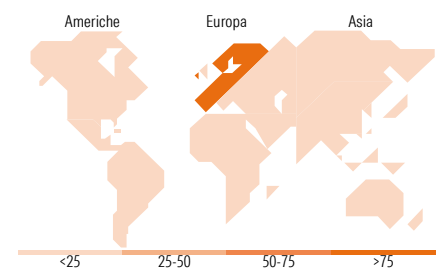


#### Mkt Cap %

Fondo	
Giant	43,75
Large	36,71
Medium	18,17
Small	1,37
Micro	0,00

#### Capitalizzazione media di mercato

Fondo	
Ave Mkt Cap EUR	54.838,8
	4



### Titoli principali

Nome	Settore	%
CPR Silver Age T	-	100,09
% Primi 10 Titoli sul Patrimonio		100,09
Numero Complessivo di Titoli Azionari		0
Numero Complessivo di Titoli Obbligazionari		0

### Distribuzione Settoriale %

Fondo	
<b>Ciclico</b>	<b>37,68</b>
Materie Prime	3,67
Beni di Consumo Ciclici	11,84
Finanza	21,98
Immobiliare	0,19
<b>Sensibile</b>	<b>27,42</b>
Telecomunicazioni	3,72
Energia	1,41
Beni Industriali	17,37
Tecnologia	4,92
<b>Difensivo</b>	<b>34,90</b>
Beni Difensivi	8,04
Salute	22,80
Servizi di Pubblica Utilità	4,06

### Ripartizione Geografica %

Fondo	
<b>America</b>	<b>4,03</b>
Stati Uniti	4,02
Canada	0,00
America Latina e Centrale	0,01
<b>Europa</b>	<b>95,89</b>
Regno Unito	3,14
Europa Occidentale - Euro	71,95
Europa Occidentale - Non Euro	20,70
Europa dell'Est	0,10
Africa	0,00
Medio Oriente	0,00
<b>Asia</b>	<b>0,08</b>
Giappone	0,00
Australasia	0,00
Asia - Paesi Sviluppati	0,08
Asia - Emergente	0,00

### Anagrafica

Società di Gestione	CPR Asset Management	Patrimonio Classe (Mln)	0,00 EUR	Investimento Min. Ingresso	-
Telefono	-	(01/04/2026)	-	Investimento Min. Successivo	-
Web	www.cpr-am.fr	Domicilio	LUSSEMBURGO	T.E.R.	-
Data di Partenza	13/04/2021	Valuta del Fondo	EUR	Spese correnti	1,27%
Nome del Gestore	-	UCITS	Si	Commissione di incentivo	-
Data Inizio Gestione	02/11/2018	Inc/Acc	Acc		
NAV (01/04/2026)	EUR 146,26	ISIN	LU2125047857		
Patrimonio Netto (Mln)	125,01 EUR				

(28/02/2026)