

# JPMorgan Funds - Global Value Fund A (acc) EUR

## Categoria Morningstar™

Azionari Internazionali Large Cap Value

## Benchmark Morningstar

Morningstar Global Value Target Market

Exposure NR USD

Usato nel Report

## Benchmark Dichiarato

MSCI World Value NR USD

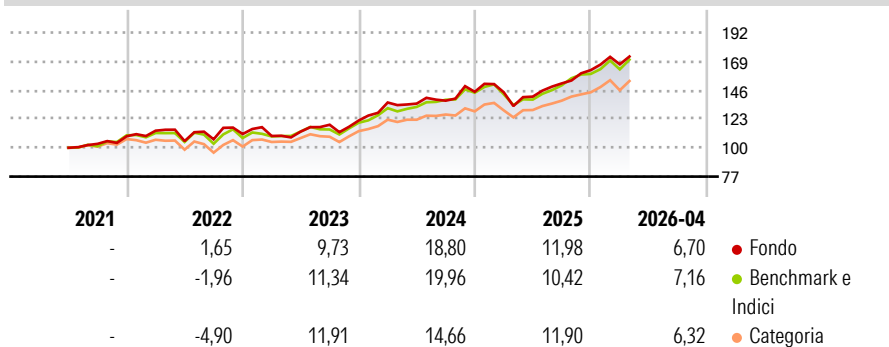
## Morningstar Rating™

★★★★

### Obiettivo d'Investimento Dichiarato

The fund seeks to provide long-term capital growth by investing primarily in a value style-biased portfolio of companies, globally.

### Rendimenti



### Misure di Rischio

3Y Alpha	0,57	3Y Sharpe Ratio	1,15
3Y Beta	1,00	3Y Std Dev	11,26
3Y R-Squared	87,39	3Y Risk	Med
3Y Info Ratio	0,12	5Y Risk	-
3Y Tracking Error	4,40	10Y Risk	-

Basati su Morningstar Global Value Target Market Exposure NR USD (dove applicabile)

### Rend. Cumulati %

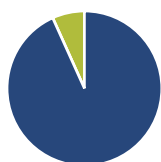
	Fondo	Bmk	Cat
3-Mesi	2,15	3,69	1,61
6-Mesi	14,76	12,95	12,79
1-Anno	24,58	22,86	20,16
3-Anni Ann.ti	17,22	16,11	14,68
5-Anni Ann.ti	-	-	-
10-Anni Ann.ti	-	-	-

Rendimenti aggiornati al 18/05/2026

### Rendimenti Trimestrali %

	Q1	Q2	Q3	Q4
2026	2,87	-	-	-
2025	-0,24	-2,43	7,50	7,01
2024	11,81	-0,66	1,73	5,13
2023	-1,38	3,19	4,84	2,85
2022	4,10	-7,30	1,34	3,94

### Portafoglio 30/04/2026



#### Asset Allocation %

- Azioni
- Obbligazioni
- Liquidità
- Altro

#### Netta

Azioni	93,26
Obbligazioni	0,02
Liquidità	6,72
Altro	0,00

#### Style Box Azionaria

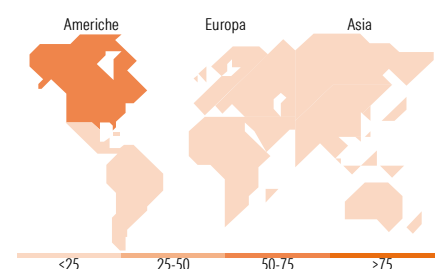


#### Mkt Cap %

Fondo	Value	Blend	Growth
Giant	21,48		
Large	38,54		
Medium	27,90		
Small	9,84		
Micro	2,25		

#### Capitalizzazione media di mercato

Fondo	Ave Mkt Cap USD
Fondo	53.803,2



### Titoli principali

Nome	Settore	%
JPM USD Liquidity LVNAV X...	-	6,24
Berkshire Hathaway Inc Class B	Industria	1,47
Micron Technology Inc	Tecnologia	1,38
Exxon Mobil Corp	Energia	1,36
UnitedHealth Group Inc	Salute	1,15
Johnson & Johnson	Salute	1,10
Bank of America Corp	Finanza	0,95
AbbVie Inc	Salute	0,94
Chevron Corp	Energia	0,82
Merck & Co Inc	Salute	0,80
% Primi 10 Titoli sul Patrimonio		16,20
Numero Complessivo di Titoli Azionari		328
Numero Complessivo di Titoli Obbligazionari		0

### Distribuzione Settoriale %

Fondo	%
<b>Ciclico</b>	<b>43,27</b>
Materie Prime	3,69
Beni di Consumo Ciclici	6,20
Finanza	30,56
Immobiliare	2,82
<b>Sensibile</b>	<b>30,80</b>
Telecomunicazioni	6,60
Energia	9,53
Beni Industriali	4,71
Tecnologia	9,96
<b>Difensivo</b>	<b>25,93</b>
Beni Difensivi	6,76
Salute	15,94
Servizi di Pubblica Utilità	3,22

### Ripartizione Geografica %

Fondo	%
<b>America</b>	<b>65,19</b>
Stati Uniti	60,06
Canada	4,43
America Latina e Centrale	0,69
<b>Europa</b>	<b>21,45</b>
Regno Unito	5,21
Europa Occidentale - Euro	10,54
Europa Occidentale - Non Euro	5,46
Europa dell'Est	0,00
Africa	0,24
Medio Oriente	0,00
<b>Asia</b>	<b>13,37</b>
Giappone	9,97
Australasia	1,07
Asia - Paesi Sviluppati	1,65
Asia - Emergente	0,68

### Anagrafica

Società di Gestione	JPMorgan Asset Management (Europe) S.à r.l.	Patrimonio Classe (Mln)	34,18 EUR	Investimento Min. Ingresso	35.000 EUR
		(18/05/2026)		Investimento Min. Successivo	5.000 EUR
		Domicilio	LUSSEMBURGO	T.E.R.	1,80%
Telefono	+352 34 101	Valuta del Fondo	EUR	Spese correnti	1,80%
Web	http://www.jpmorganassetmanagement.com	UCITS	Si	Commissione di incentivo	-
		Inc/Acc	Acc		
		ISIN	LU2334866550		
Data di Partenza	03/06/2021				
Nome del Gestore	Kyle Williams				

# JPMorgan Funds - Global Value Fund A (acc) EUR

---

Data Inizio Gestione	03/06/2021
NAV (18/05/2026)	EUR 174,01
Patrimonio Netto (Mln) (30/04/2026)	256,15 USD