AQR Corporate Arbitrage UCITS Fund IAE2 EUR Acc

Categoria Morningstar™	Benchmark Morningstar	Benchmark Dichiarato	Morningstar Rating™
Alt - Debt Arbitrage	Not Categorized Usato nel Report	ICE BofA US 3M Trsy Bill TR USD	Senza rating

Obiettivo d'Investimento Dichiarato

The investment objective of the Fund is to seek to maximize risk adjusted returns through the implementation of arbitrage strategies. The Fund aims to outperform, after expenses, the ML 3 Month T Bill Index (the "Benchmark"). The Fund is actively managed and will seek to achieve its investment objective by employing a number of arbitrage investment strategies, including Merger Arbitrage, Convertible Arbitrage and Corporate Event Strategies.

Rendimenti

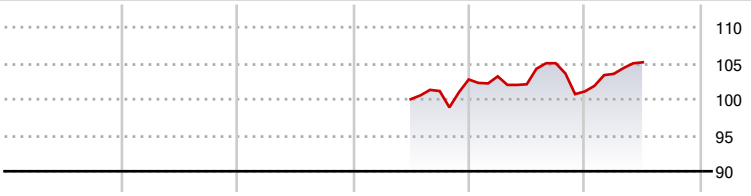

2020	2021	2022	2023	2024	2025-06	
-	-	-	-	-1,62	4,01	● Fondo

Misure di Rischio

3Y Alpha	-	3Y Sharpe Ratio	-
3Y Beta	-	3Y Std Dev	-
3Y R-Squared	-	3Y Risk	-
3Y Info Ratio	-	5Y Risk	-
3Y Tracking Error	-	10Y Risk	-

Rend. Cumulati %	Fondo
3-Mesi	1,62
6-Mesi	4,19
1-Anno	2,72
3-Anni Ann.ti	-
5-Anni Ann.ti	-
10-Anni Ann.ti	-

Rendimenti aggiornati al 02/07/2025

Rendimenti Trimestrali %	Q1	Q2	Q3	Q4
2025	2,42	1,55	-	-
2024	0,42	-1,06	2,86	-3,73
2023	-	-	1,14	1,59
2022	-	-	-	-
2021	-	-	-	-

Portafoglio 31/12/2024

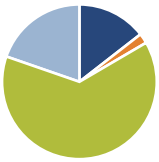

Asset Allocation %	Netta
● Azioni	14,48
● Obbligazioni	2,09
● Liquidità	63,73
● Altro	19,70

Fixed Income Style Box™

	Fondo
Duration Effettiva	-
Maturity effettiva	-
Qualità Credito Media	

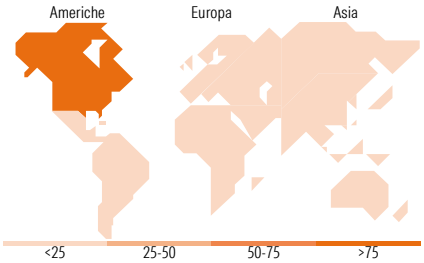

Titoli principali

Nome	Settore	%
UBS (Irl) Sel Money Mkt USD...	—	8,03
United States Treasury Bills	—	5,76
InterDigital, Inc. 3.5%	—	3,96
United States Treasury Bills	—	2,88
United States Treasury Bills	—	2,78
United States Treasury Bills	—	2,73
Stride Inc 1.125%	—	2,59
United States Treasury Bills	—	2,37
American Airlines Group Inc...	—	2,33
United States Treasury Bills	—	2,16
% Primi 10 Titoli sul Patrimonio		35,58
Numero Complessivo di Titoli Azionari		442
Numero Complessivo di Titoli Obbligazionari		34

Fixed Income Sector Weightings %	Fondo
Governativo	19,89
Societario	30,97
Cartolarizzazioni	0,10
Enti Locali	0,64
Liquidità ed equivalenti	52,39
Derivati	-3,99

Coupon Range %	Fondo
0 coupon	45,33
Da 0 a 4 cedole	30,88
Da 4 a 6 cedole	8,12
Da 6 a 8 cedole	10,00
Da 8 a 10 cedole	4,31
Da 10 a 12 cedole	1,33
Oltre 12 cedole	0,03

Ripartizione Geografica %	Fondo
America	**89,00**
Stati Uniti	84,55
Canada	3,57
America Latina e Centrale	0,88
Europa	**4,44**
Regno Unito	1,42
Europa Occidentale - Euro	2,24
Europa Occidentale - Non Euro	0,74
Europa dell'Est	0,00
Africa	0,01
Medio Oriente	0,04
Asia	**6,56**
Giappone	0,77
Australasia	0,21
Asia - Paesi Sviluppati	3,53
Asia - Emergente	2,04

Anagrafica

Società di Gestione	AQR Capital Management LLC
Telefono	1 (203) 742-3600
Web	http://www.aqr.com/
Data di Partenza	20/01/2022
Nome del Gestore	-
Data Inizio Gestione	03/06/2021
NAV (02/07/2025)	EUR 105,54
Patrimonio Netto (Mln) (31/12/2024)	138,14 USD

Patrimonio Classe (Mln) (01/07/2025)	43,73 EUR
Domicilio	LUSSEMBURGO
Valuta del Fondo	EUR
UCITS	Si
Inc/Acc	Acc
ISIN	LU2319525940

Investimento Min. Ingresso	80.000.000 EUR
Investimento Min. Successivo	-
T.E.R.	-
Spese correnti	0,75%
Commissione di incentivo	15,00%

© 2025 Morningstar Italia. Tutti i diritti sono riservati. Le informazioni qui contenute: (1) sono proprietà di Morningstar, (2) non possono essere copiate, (3) non costituiscono consiglio di investimento; (4) sono fornite con scopi informativi; (5) sono ritenute attendibili da Morningstar che, pertanto, ne garantisce il maggior grado di accuratezza e completezza possibile, fatto salvo il caso in cui queste Le siano state fornite in modo errato e/o non completo dalle relative società prodotto; (6) sono estratte dai dati del fondo disponibili e riferiti a date temporali diverse. Morningstar non è responsabile per qualunque danno o perdita derivante da qualunque uso delle informazioni e chi visiona tali informazioni sarà responsabile dell'uso che andrà a farne. Non vi è naturalmente garanzia alcuna che i risultati del passato trovino un riscontro nel futuro.