

FTGF ClearBridge Global Infrastructure Income Fund Class A USD Income (M) Plus

Categoria Morningstar™

Azionari Settore Infrastrutture

Benchmark Morningstar

Morningstar Global Equity Infrastructure

NR USD

Usato nel Report

Benchmark Dichiarato

FTSE Global Core Infra 50/50 TR USD

Morningstar Rating™

★★★

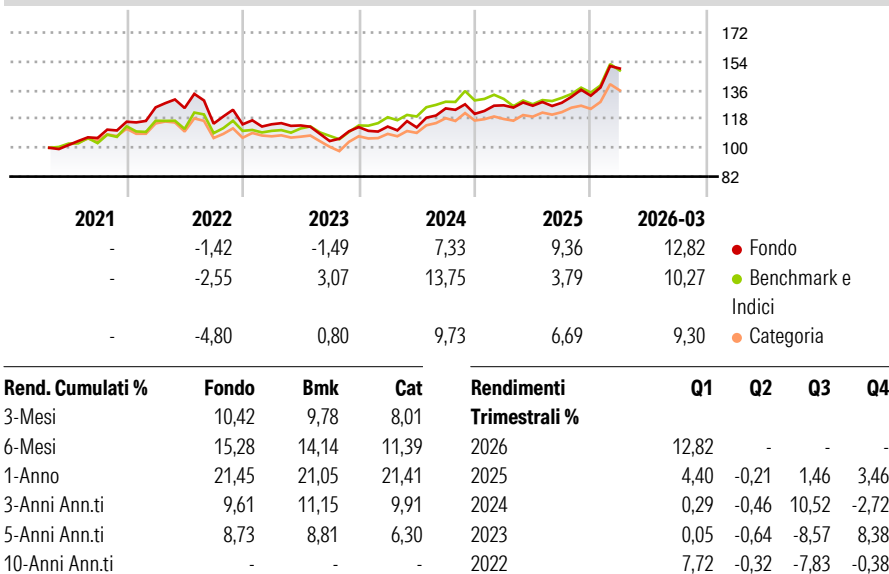
Obiettivo d'Investimento Dichiarato

The fund's investment objective is to provide income comprised of dividends and interest whilst also achieving long-term capital growth. The Fund will invest at least 80% of its Net Asset Value in infrastructure companies via equity and equity-related securities listed or traded on Regulated Markets in the G7 countries of the United States, United Kingdom, Japan, Germany, France, Italy and Canada, and equity and equity-related securities listed or traded on Regulated Markets of other developed countries and Emerging Market Countries.

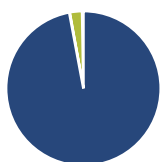
Misure di Rischio

3Y Alpha	-1,07	3Y Sharpe Ratio	0,60
3Y Beta	1,04	3Y Std Dev	10,76
3Y R-Squared	86,85	3Y Risk	Med
3Y Info Ratio	-0,21	5Y Risk	-
3Y Tracking Error	5,10	10Y Risk	-

Basati su Morningstar Global Equity Infrastructure NR USD (dove applicabile)

Rendimenti


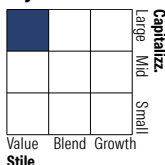
Rendimenti aggiornati al 30/04/2026

Portafoglio 31/03/2026

Asset Allocation %

- Azioni
- Obbligazioni
- Liquidità
- Altro

Netta

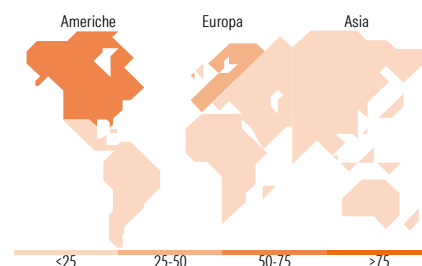
97,23
-0,09
2,59
0,27

Style Box Azionaria

Mkt Cap %

Fondo
Giant 17,89
Large 43,07
Medium 27,14
Small 11,91
Micro 0,00

Capitalizzazione media di mercato

Fondo
Ave Mkt Cap USD 27.676,18


Titoli principali

Nome	Settore	%
Entergy Corp	🔥	5,32
Engie SA	🔥	5,02
TC Energy Corp	🔥	4,57
APA Group	🔥	4,45
South Bow Corp	🔥	4,15
Aena SME SA	⚙️	4,04
Enbridge Inc	🔥	4,04
Williams Companies Inc	🔥	4,00
Canadian National Railway Co	⚙️	3,81
Enel SpA	🔥	3,77
% Primi 10 Titoli sul Patrimonio		43,16
Numero Complessivo di Titoli Azionari		33
Numero Complessivo di Titoli Obbligazionari		1

Distribuzione Settoriale %

	Fondo
Ciclico	0,00
Materie Prime	-
Beni di Consumo Ciclici	-
Finanza	-
Immobiliare	-
Sensibile	42,72
Telecomunicazioni	-
Energia	22,10
Beni Industriali	20,62
Tecnologia	-
Difensivo	57,28
Beni Difensivi	-
Salute	-
Servizi di Pubblica Utilità	57,28

Ripartizione Geografica %

	Fondo
America	58,69
Stati Uniti	31,44
Canada	20,01
America Latina e Centrale	7,23
Europa	35,76
Regno Unito	6,80
Europa Occidentale - Euro	28,97
Europa Occidentale - Non Euro	0,00
Europa dell'Est	0,00
Africa	0,00
Medio Oriente	0,00
Asia	5,55
Giappone	0,00
Australasia	5,55
Asia - Paesi Sviluppati	0,00
Asia - Emergente	0,00

Anagrafica

Società di Gestione	Franklin Templeton International Services S.à r.l.	Patrimonio Classe (Mln)	39,33 USD	Investimento Min. Ingresso	1.000 USD
Telefono	+352 46 66 67 212	Domicilio	IRLANDA	Investimento Min. Successivo	-
Web	www.franklintempleton.lu	Valuta del Fondo	USD	T.E.R.	1,91%
Data di Partenza	30/04/2021	UCITS	Si	Spese correnti	2,00%
Nome del Gestore	-	Inc/Acc	Inc	Commissione di incentivo	0,00%
Data Inizio Gestione	30/04/2021	ISIN	IE00BMG7P694		
NAV (30/04/2026)	USD 112,11				

© 2026 Morningstar Italia. Tutti i diritti sono riservati. Le informazioni qui contenute: (1) sono proprietà di Morningstar, (2) non possono essere copiate, (3) non costituiscono consiglio di investimento; (4) sono fornite con scopi informativi; (5) sono ritenute attendibili da Morningstar che, pertanto, ne garantisce il maggior grado di accuratezza e completezza possibile, fatto salvo il caso in cui queste Le siano state fornite in modo errato e/o non completo dalle relative società produttrici; (6) sono estratte dai dati del fondo disponibili e riferiti a date temporali diverse. Morningstar non è responsabile per qualunque danno o perdita derivante da qualunque uso delle informazioni e chi visiona tali informazioni sarà responsabile dell'uso che andrà a farne. Non vi è naturalmente garanzia alcuna che i risultati del passato trovino un riscontro nel futuro.

FTGF ClearBridge Global Infrastructure Income Fund Class A USD Income (M) Plus

Patrimonio Netto (Mln) 414,43 USD

(31/03/2026)