

# HSBC Euro ESG Liquidity Fund C EUR Acc

Categoria Morningstar™

Monetari a Breve Termine EUR

Benchmark Morningstar

Morningstar Euro 1-Month Cash GR EUR

Usato nel Report

Benchmark Dichiarato

Euro Short Term Rate

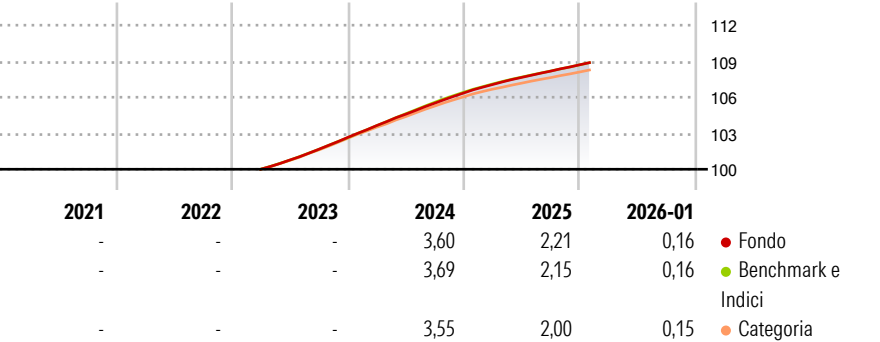
Morningstar Rating™

Senza rating

## Obiettivo d'Investimento Dichiarato

The investment objective of the fund is to provide investors with security of capital and daily liquidity together with an investment return which is comparable to normal Euro denominated money market interest rates while considering select environmental, social and governance criteria.

## Rendimenti



## Misure di Rischio


3Y Alpha	-	3Y Sharpe Ratio	-
3Y Beta	-	3Y Std Dev	-
3Y R-Squared	-	3Y Risk	-
3Y Info Ratio	-	5Y Risk	-
3Y Tracking Error	-	10Y Risk	-

Basati su Morningstar Euro 1-Month Cash GR EUR (dove applicabile)

Rend. Cumulati %	Fondo	Bmk	Cat	Rendimenti Trimestrali %	Q1	Q2	Q3	Q4
3-Mesi	0,48	0,49	0,45	2026	-	-	-	-
6-Mesi	0,97	0,96	0,88	2025	0,67	0,55	0,49	0,49
1-Anno	2,10	2,07	1,96	2024	0,96	0,91	0,88	0,81
3-Anni Ann.ti	-	-	-	2023	-	0,76	0,89	0,98
5-Anni Ann.ti	-	-	-	2022	-	-	-	-
10-Anni Ann.ti	-	-	-					

Rendimenti aggiornati al 10/02/2026

## Portafoglio 31/01/2026

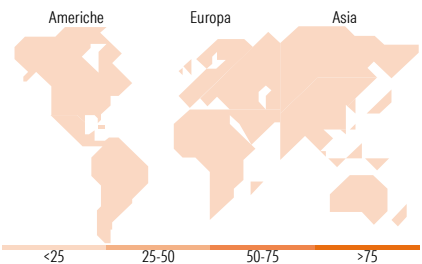


## Fixed Income Style

Box™









Fondo  
Duration Effettiva -  
Maturità effettiva -  
Qualità Credito Media -



## Titoli principali

Nome	Settore	%
Natixis Corporate &...	—	1,49
European Stability Mechanism...	—	1,42
National Bank of Canada...	—	0,75
European Stability Mechanism...	—	0,74
Council of Europe...	—	0,74
National Bank of Canada...	—	0,45
National Bank of Canada 2.255%	—	0,30
Canadian Imperial Bank of...	—	0,30
European Union 0%	—	0,30
National Bank of Canada...	—	0,15
% Primi 10 Titoli sul Patrimonio		6,64
Numero Complessivo di Titoli Azionari		0
Numero Complessivo di Titoli Obbligazionari		7

## Fixed Income Sector Weightings %

 Governativo	0,30
 Societario	3,38
 Cartolarizzazioni	0,00
 Enti Locali	0,00
 Liquidità ed equivalenti	96,32
 Derivati	0,00

## Coupon Range %

0 coupon	8,07
Da 0 a 4 cedole	91,93
Da 4 a 6 cedole	0,00
Da 6 a 8 cedole	0,00
Da 8 a 10 cedole	0,00
Da 10 a 12 cedole	0,00
Oltre 12 cedole	0,00

## Ripartizione Geografica %

<b>America</b>	<b>0,00</b>
Stati Uniti	-
Canada	-
America Latina e Centrale	-
<b>Europa</b>	<b>0,00</b>
Regno Unito	-
Europa Occidentale - Euro	-
Europa Occidentale - Non Euro	-
Europa dell'Est	-
Africa	-
Medio Oriente	-
<b>Asia</b>	<b>0,00</b>
Giappone	-
Australasia	-
Asia - Paesi Sviluppati	-
Asia - Emergente	-

## Anagrafica

Società di Gestione	HSBC Investments	Patrimonio Classe (Mln)	6,87 EUR	Investimento Min. Ingresso	1.000.000 EUR
Telefono	(+352) 40 46 46 767	(09/02/2026)		Investimento Min. Successivo	-
Web	http://www.assetmanagement.hsbc.com	Domicilio	IRLANDA	T.E.R.	-
		Valuta del Fondo	EUR	Spese correnti	0,20%
		UCITS	Si	Commissione di incentivo	-
		Inc/Acc	Acc		
Data di Partenza	21/03/2023	ISIN	IE000NGVJ3D7		
Nome del Gestore	Olivier Gayno				
Data Inizio Gestione	03/06/2021				
NAV (10/02/2026)	EUR 1,09				
Patrimonio Netto (Mln)	669,93 EUR				

(31/01/2026)