

Fidelity Funds - Asia Equity ESG Fund Y-ACC-EUR (hedged)

Categoria Morningstar™

Azionari Altri Settori

Benchmark Morningstar
Not Categorized
Usato nel Report
Benchmark Dichiarato

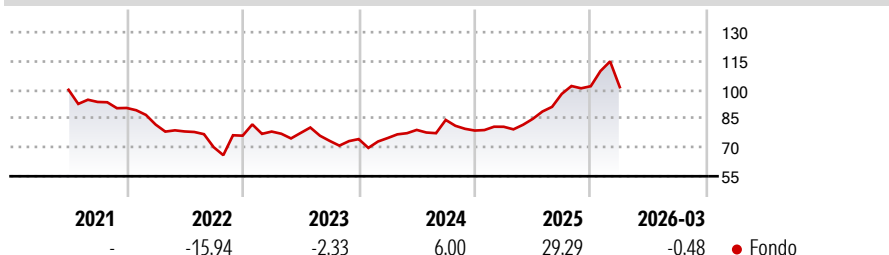
MSCI AC Asia Ex Japan NR USD

Morningstar Rating™

Senza rating

Obiettivo d'Investimento Dichiarato

Il fondo investe in via principale in titoli azionari quotati nelle borse asiatiche escluso il Giappone. Il comparto può investire il suo patrimonio netto direttamente in Azioni cinesi di classe A e B.

Rendimenti

Misure di Rischio

3Y Alpha	-	3Y Sharpe Ratio	0,46
3Y Beta	-	3Y Std Dev	14,49
3Y R-Squared	-	3Y Risk	-
3Y Info Ratio	-	5Y Risk	-
3Y Tracking Error	-	10Y Risk	-

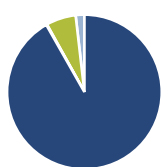
Rend. Cumulati %

Periodo	Fondo
3-Mesi	2,58
6-Mesi	11,20
1-Anno	43,77
3-Anni Ann.ti	13,78
5-Anni Ann.ti	-
10-Anni Ann.ti	-

Rendimenti aggiornati al 28/04/2026

Rendimenti

Periodo	Q1	Q2	Q3	Q4
Trimestrali %				
2026	-0,48	-	-	-
2025	2,48	5,09	15,33	4,09
2024	0,73	5,66	6,57	-6,55
2023	2,82	-0,92	-5,34	1,28
2022	-9,54	-4,39	-10,43	8,51

Portafoglio 28/02/2026

Asset Allocation %

Azioni	91,79
Obbligazioni	0,15
Liquidità	6,25
Altro	1,82

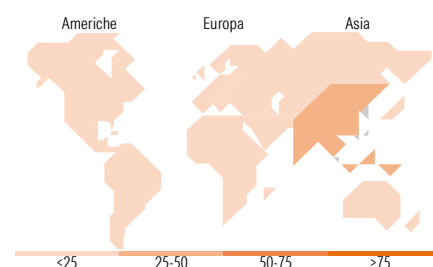
Netta
Style Box Azionaria

Mkt Cap %

Capitalizzazione	Fondo
Giant	70,61
Large	21,39
Medium	6,81
Small	1,19
Micro	0,00

Capitalizzazione media di mercato

Ave Mkt Cap USD	103.362,72
-----------------	------------


Titoli principali

Nome	Settore	%
Samsung Electronics Co Ltd	Informatica	9,75
Taiwan Semiconductor...	Informatica	9,72
Tencent Holdings Ltd	Informatica	5,97
ICICI Bank Ltd	Banca	3,68
AIA Group Ltd	Assicurazione	3,65
SK Hynix Inc	Informatica	3,23
Alibaba Group Holding Ltd...	Informatica	2,55
Fidelity ILF - USD A Acc	-	2,51
DBS Group Holdings Ltd	Banca	2,50
Techtronic Industries Co Ltd	Informatica	2,49
% Primi 10 Titoli sul Patrimonio		46,04
Numero Complessivo di Titoli Azionari		58
Numero Complessivo di Titoli Obbligazionari		0

Distribuzione Settoriale %

Settore	Fondo
Ciclico	38,03
Materie Prime	-
Beni di Consumo Ciclici	12,46
Finanza	23,13
Immobiliare	2,44
Sensibile	51,83
Telecomunicazioni	8,19
Energia	-
Beni Industriali	5,94
Tecnologia	37,70
Difensivo	10,14
Beni Difensivi	2,78
Salute	7,36
Servizi di Pubblica Utilità	-

Ripartizione Geografica %

Regione	Fondo
America	1,60
Stati Uniti	1,60
Canada	0,00
America Latina e Centrale	0,00
Europa	1,57
Regno Unito	0,00
Europa Occidentale - Euro	1,57
Europa Occidentale - Non Euro	0,00
Europa dell'Est	0,00
Africa	0,00
Medio Oriente	0,00
Asia	96,83
Giappone	0,00
Australasia	0,00
Asia - Paesi Sviluppati	49,74
Asia - Emergente	47,09

Anagrafica

Società di Gestione	Fidelity (FIL Inv Mgmt (Lux) S.A.)	Patrimonio Classe (Mln)	4,47 EUR	Investimento Min. Ingresso	2.500 USD
Telefono	+ 352 250 404 2400	Domicilio	LUSSEMBURGO	Investimento Min. Successivo	1.000 USD
Web	www.fidelity-international.com	Valuta del Fondo	EUR	T.E.R.	1,07%
Data di Partenza	09/06/2021	UCITS	Si	Spese correnti	1,07%
Nome del Gestore	Dhananjay Phadnis	Inc/Acc	Acc	Commissione di incentivo	-
Data Inizio Gestione	02/03/2015	ISIN	LU2348702627		
NAV (28/04/2026)	EUR 11,52				
Patrimonio Netto (Mln)	3.507,89 USD				

(28/02/2026)