

# Barings Investment Funds plc Baring Europe Select Fund Class I USD Acc

## Categoria Morningstar™

Azionari Europa ex UK Small/Mid Cap

## Benchmark Morningstar

Morningstar Developed Europe ex-UK  
Small Cap Target Market Exposure NR EUR  
Usato nel Report

## Benchmark Dichiarato

MSCI Europe ex UK Small Cap NR EUR

## Morningstar Rating™

★★★

### Obiettivo d'Investimento Dichiarato

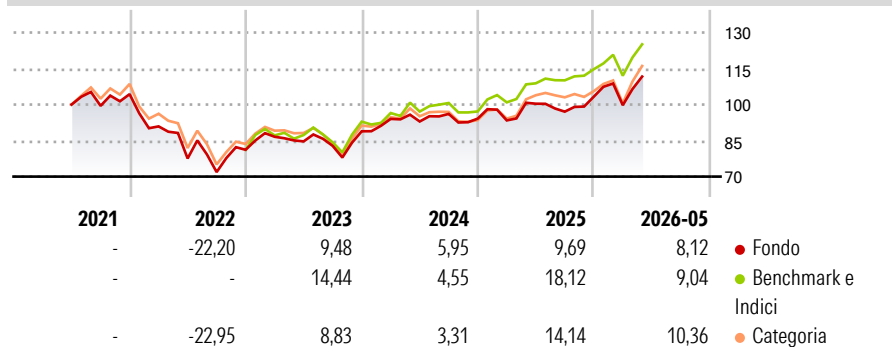
The investment objective of the Fund is to achieve long-term capital growth by investing in Europe excluding the United Kingdom. The Fund will seek to achieve its investment objective by investing at least 75% of its Net Asset Value directly and indirectly in equities and equity-related securities of smaller issuers incorporated in, or exercising the predominant part of their economic activity, or quoted or traded on the stock exchanges in Europe excluding the United Kingdom.

### Misure di Rischio

3Y Alpha	-2,84	3Y Sharpe Ratio	0,56
3Y Beta	0,94	3Y Std Dev	12,49
3Y R-Squared	87,62	3Y Risk	-Med
3Y Info Ratio	-0,87	5Y Risk	-
3Y Tracking Error	4,48	10Y Risk	-

Basati su Morningstar Developed Europe ex-UK Small Cap Target Market Exposure NR EUR (dove applicabile)

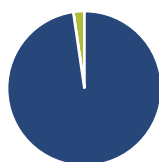
### Rendimenti



Rend. Cumulati %	Fondo	Bmk	Cat	Rendimenti Trimestrali %	Q1	Q2	Q3	Q4
3-Mesi	9,20	11,57	14,26	2026	-3,43	-	-	-
6-Mesi	6,43	8,28	9,96	2025	-0,81	7,46	-3,31	6,42
1-Anno	9,48	14,52	12,79	2024	5,80	-1,15	3,40	-2,03
3-Anni Ann.ti	9,20	12,93	9,85	2023	6,68	-2,23	-2,21	7,34
5-Anni Ann.ti	1,63	4,43	3,29	2022	-12,87	-14,70	-7,31	12,93
10-Anni Ann.ti	-	-	-					

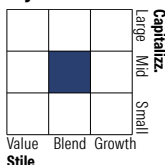
Rendimenti aggiornati al 24/06/2026

### Portafoglio 31/05/2026



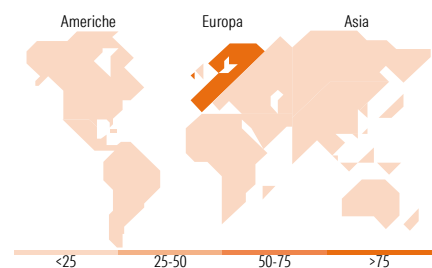
Asset Allocation %	Netta
Azioni	97,69
Obbligazioni	0,00
Liquidità	2,31
Altro	0,00

### Style Box Azionaria



Mkt Cap %	Fondo
Giant	0,00
Large	1,01
Medium	68,43
Small	30,56
Micro	0,00

Capitalizzazione media di mercato	Fondo
Ave Mkt Cap EUR	3.719,43



### Titoli principali

Nome	Settore	%
Indra Sistemas SA SHS Class...	Software	1,76
Solaria Energia y Medio...	Energia	1,67
Vienna Insurance Group AG	Assicurazioni	1,67
EFG International AG	Banca	1,61
Jenoptik AG	Macchine	1,53
Hacksaw AB (publ)	Software	1,52
Aryzta AG	Farmaceutici	1,52
Asmodee Group AB Ordinary...	Software	1,51
UNIQA Insurance Group AG	Assicurazioni	1,49
Lottomatica Group SpA	Altre	1,48
% Primi 10 Titoli sul Patrimonio		15,74
Numero Complessivo di Titoli Azionari		96
Numero Complessivo di Titoli Obbligazionari		0

### Distribuzione Settoriale %

Distribuzione Settoriale %	Fondo
<b>Ciclico</b>	<b>32,29</b>
Materie Prime	7,81
Beni di Consumo Ciclici	6,95
Finanza	15,45
Immobiliare	2,07
<b>Sensibile</b>	<b>51,20</b>
Telecomunicazioni	5,68
Energia	5,48
Beni Industriali	29,24
Tecnologia	10,81
<b>Difensivo</b>	<b>16,51</b>
Beni Difensivi	4,36
Salute	7,00
Servizi di Pubblica Utilità	5,15

### Ripartizione Geografica %

Ripartizione Geografica %	Fondo
<b>America</b>	<b>0,00</b>
Stati Uniti	0,00
Canada	0,00
America Latina e Centrale	0,00
<b>Europa</b>	<b>100,00</b>
Regno Unito	0,00
Europa Occidentale - Euro	71,51
Europa Occidentale - Non Euro	28,49
Europa dell'Est	0,00
Africa	0,00
Medio Oriente	0,00
<b>Asia</b>	<b>0,00</b>
Giappone	0,00
Australasia	0,00
Asia - Paesi Sviluppati	0,00
Asia - Emergente	0,00

### Anagrafica

Società di Gestione	Baring International Fund Mgrs (Ireland) Limited	Patrimonio Classe (Mln)	0,00 USD	Investimento Min. Ingresso	10.000.000 EUR
Telefono	+44 (0)207 628 6000	(24/06/2026)		Investimento Min. Successivo	-
Web	www.baring.com	Domicilio	IRLANDA	T.E.R.	1,21%
Data di Partenza	15/06/2021	Valuta del Fondo	USD	Spese correnti	1,01%
Nome del Gestore	-	UCITS	Si	Commissione di incentivo	-
Data Inizio Gestione	20/12/2018	Inc/Acc	Acc		
NAV (24/06/2026)	USD 100,88	ISIN	IE00BGKPPW13		
Patrimonio Netto (Mln)	35,36 EUR				

(31/05/2026)

[See disclosures for more details](#)

© 2026 Morningstar Italia. Tutti i diritti sono riservati. Le informazioni qui contenute: (1) sono proprietà di Morningstar, (2) non possono essere copiate, (3) non costituiscono consiglio di investimento; (4) sono fornite con scopi informativi; (5) sono ritenute attendibili da Morningstar che, pertanto, ne garantisce il maggior grado di accuratezza e completezza possibile, fatto salvo il caso in cui queste Le siano state fornite in modo errato e/o non completo dalle relative società prodotte; (6) sono estratte dai dati del fondo disponibili e riferiti a date temporali diverse. Morningstar non è responsabile per qualunque danno o perdita derivante da qualunque uso delle informazioni e chi visiona tali informazioni sarà responsabile dell'uso che andrà a farne. Non vi è naturalmente garanzia alcuna che i risultati del passato trovino un riscontro nel futuro.