

Zurich Government Bonds Medium/Short ESG

Categoria Morningstar™

Obbligazionari Altro

Benchmark Morningstar

Not Categorized

Usato nel Report

Benchmark Dichiarato

Not Benchmarked

Morningstar Rating™

Senza rating

Obiettivo d'Investimento Dichiarato

The objective of the investment policy of the sub-fund is to generate a return in euro. The sub-fund is actively managed. It is not managed with reference to a benchmark.

Rendimenti



Misure di Rischio

3Y Alpha	- 3Y Sharpe Ratio	0,05
3Y Beta	- 3Y Std Dev	6,14
3Y R-Squared	- 3Y Risk	-
3Y Info Ratio	- 5Y Risk	-
3Y Tracking Error	- 10Y Risk	-

Rend. Cumulati %

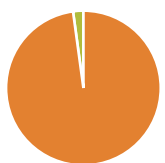
3-Mesi	0,68
6-Mesi	1,60
1-Anno	1,86
3-Anni Ann.ti	3,31
5-Anni Ann.ti	-
10-Anni Ann.ti	-

Rendimenti aggiornati al 11/02/2026

Rendimenti

Trimestrali %				
2026	-	-	-	-
2025	-1,24	2,47	-0,36	0,51
2024	-0,79	-1,98	4,55	-0,54
2023	2,59	0,72	-3,48	9,62
2022	-7,23	-8,97	-6,57	-1,84

Portafoglio 31/12/2025



Asset Allocation %

● Azioni	0,00
● Obbligazioni	97,85
● Liquidità	2,15
● Altro	0,00

Fixed Income Style

			Alto	Qualità Credito
			Med	
			Basso	
Bassa	Med	Alta		Sensibilità ai Tassi

Fondo







Duration Effettiva	-
Maturity effettiva	-
Qualità Credito Media	-

Credit Quality %0 0

Titoli principali

Nome	Settore	%
France (Republic Of) 1.25%	—	17,84
Italy (Republic Of) 1.45%	—	16,03
Spain (Kingdom of) 1.85%	—	11,76
Spain (Kingdom of) 0.85%	—	8,08
Belgium (Kingdom Of) 1.45%	—	6,00
Italy (Republic Of) 0.95%	—	5,63
France (Republic Of) 4.75%	—	5,59
Netherlands (Kingdom Of) 4%	—	4,61
Germany (Federal Republic...	—	3,76
Belgium (Kingdom Of) 1.25%	—	3,68
% Primi 10 Titoli sul Patrimonio		82,97
Numero Complessivo di Titoli Azionari		0
Numero Complessivo di Titoli Obbligazionari		19

Fixed Income Sector Weightings %

 Governativo	97,85
 Societario	0,00
 Cartolarizzazioni	0,00
 Enti Locali	0,00
 Liquidità ed equivalenti	2,15
 Derivati	0,00

Coupon Range %

0 coupon	0,00
Da 0 a 4 cedole	87,56
Da 4 a 6 cedole	12,44
Da 6 a 8 cedole	0,00
Da 8 a 10 cedole	0,00
Da 10 a 12 cedole	0,00
Oltre 12 cedole	0,00

Scadenze %

da 1 a 3	0,00
da 3 a 5	0,00
da 5 a 7	0,00
da 7 a 10	32,91
da 10 a 15	67,09
da 15 a 20	0,00
da 20 a 30	0,00
oltre 30	0,00

Anagrafica

Società di Gestione	DWS Investment S.A.	Patrimonio Classe (Mln)	12,22 EUR	Investimento Min. Ingresso	-
Telefono	+352 42101-1	(11/02/2026)		Investimento Min. Successivo	-
Web	www.dws.lu	Domicilio	LUSSEMBURGO	T.E.R.	-
Data di Partenza	01/07/2021	Valuta del Fondo	EUR	Spese correnti	0,46%
Nome del Gestore	-	UCITS	Si	Commissione di incentivo	-
Data Inizio Gestione	01/04/2023	Inc/Acc	Acc		
NAV (11/02/2026)	EUR 87,11	ISIN	LU2310750976		
Patrimonio Netto (Mln)	12.19 EUR				

(31/12/2025)