

Schroder International Selection Fund Sustainable Global Growth and Income C

Categoria Morningstar™
Accumulation USD

Benchmark Morningstar
Morningstar Global Target Market
Exposure NR USD
Usato nel Report

Benchmark Dichiarato
MSCI ACWI NR USD

Morningstar Rating™
★★★★

Obiettivo d'Investimento Dichiarato

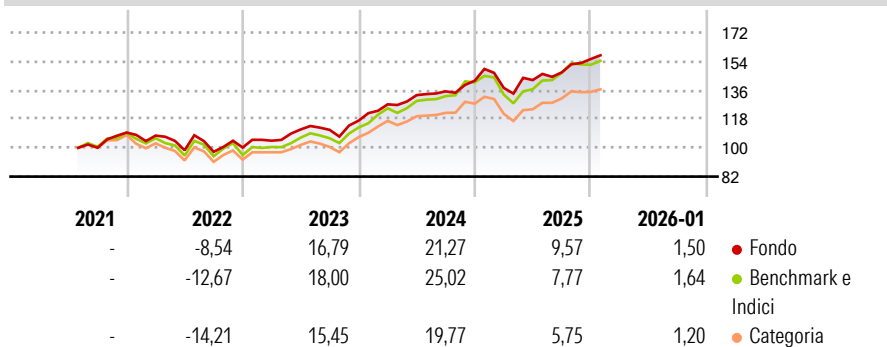
The Fund aims to provide an annual yield in excess of the MSCI All Country World (Net TR) Index and capital growth by investing in equity and equity related securities of companies worldwide which meet the Investment Manager's sustainability criteria. The Fund is actively managed and invests at least two-thirds of its assets in equity and equity related securities of companies worldwide. To enhance the dividend yield of the Fund, the Investment Manager may, from time to time, sell short dated call options over individual securities held by the Fund. This may at times adversely affect the capital growth of fund.

Misure di Rischio

3Y Alpha	1,10	3Y Sharpe Ratio	1,18
3Y Beta	0,86	3Y Std Dev	9,45
3Y R-Squared	80,81	3Y Risk	-Med
3Y Info Ratio	-0,18	5Y Risk	-
3Y Tracking Error	4,75	10Y Risk	-

Basati su Morningstar Global Target Market Exposure NR USD (dove applicabile)


Rendimenti



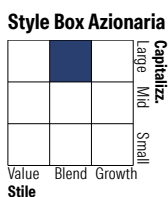
Rend. Cumulati %	Fondo	Bmk	Cat	Rendimenti Trimestrali %	Q1	Q2	Q3	Q4
3-Mesi	3,21	2,79	2,26	2026	-	-	-	-
6-Mesi	7,34	8,76	6,31	2025	-3,13	3,55	3,38	5,66
1-Anno	4,15	6,08	2,50	2024	8,69	4,52	1,76	4,91
3-Anni Ann.ti	13,75	14,80	11,04	2023	4,26	6,72	-0,23	5,20
5-Anni Ann.ti	-	-	-	2022	-1,72	-8,50	-1,03	2,76
10-Anni Ann.ti	-	-	-					

Rendimenti aggiornati al 17/02/2026

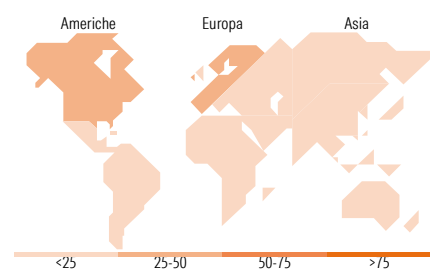
Portafoglio 31/01/2026



Asset Allocation %	Netta
Azioni	97,93
Obbligazioni	0,00
Liquidità	2,07
Altro	0,00



Mkt Cap %	Fondo
Giant	64,83
Large	29,45
Medium	5,72
Small	0,00
Micro	0,00
Capitalizzazione media di mercato	Fondo
Ave Mkt Cap USD	205.137,11



Titoli principali		
Nome	Settore	%
Alphabet Inc Class A	IT	6,57
Microsoft Corp	IT	4,99
Taiwan Semiconductor...	IT	4,55
ASML Holding NV	IT	3,18
Morgan Stanley	Fin	3,17
AstraZeneca PLC	Farm	3,13
Industria De Diseno Textil...	Moda	3,11
Banco Bilbao Vizcaya...	Fin	3,06
GSK PLC	Farm	2,98
Hitachi Ltd	Ind	2,92
% Primi 10 Titoli sul Patrimonio		37,66
Numero Complessivo di Titoli Azionari		39
Numero Complessivo di Titoli Obbligazionari		0

Distribuzione Settoriale %	Fondo
Ciclico	37,99
Materie Prime	2,24
Beni di Consumo Ciclici	6,03
Finanza	27,35
Immobiliare	2,37
Sensibile	51,46
Telecomunicazioni	8,54
Energia	-
Beni Industriali	16,54
Tecnologia	26,37
Difensivo	10,56
Beni Difensivi	1,62
Salute	8,94
Servizi di Pubblica Utilità	-

Ripartizione Geografica %	Fondo
America	39,07
Stati Uniti	34,90
Canada	2,13
America Latina e Centrale	2,04
Europa	40,95
Regno Unito	12,54
Europa Occidentale - Euro	23,21
Europa Occidentale - Non Euro	5,20
Europa dell'Est	0,00
Africa	0,00
Medio Oriente	0,00
Asia	19,98
Giappone	11,53
Australasia	0,00
Asia - Paesi Sviluppati	6,92
Asia - Emergente	1,53

Anagrafica

Società di Gestione	Schroder Investment Management (Europe) S.A.	Patrimonio Classe (Mln)	31,02 USD	Investimento Min. Ingresso	1.000 EUR
Telefono	+352 341 342 202	Domicilio	LUSSEMBURGO	Investimento Min. Successivo	1.000 USD
Web	www.schroders.com	Valuta del Fondo	USD	T.E.R.	0,83%
Data di Partenza	14/07/2021	UCITS	Si	Spese correnti	0,82%
Nome del Gestore	Scott MacLennan	Inc/Acc	Acc	Commissione di incentivo	0,00%
Data Inizio Gestione	01/08/2022	ISIN	LU2352516632		
NAV (17/02/2026)	USD 154,07				

Schroder International Selection Fund Sustainable Global Growth and Income C

Patrimonio Netto (Mln) 611,37 USD

Accumulation USD