

# T. Rowe Price Funds SICAV - China Evolution Equity Fund A (HKD)

## Categoria Morningstar™

Azionari Cina

## Benchmark Morningstar

Morningstar China Target Market Exposure

NR USD

Usato nel Report

## Benchmark Dichiarato

MSCI China All Shares NR USD

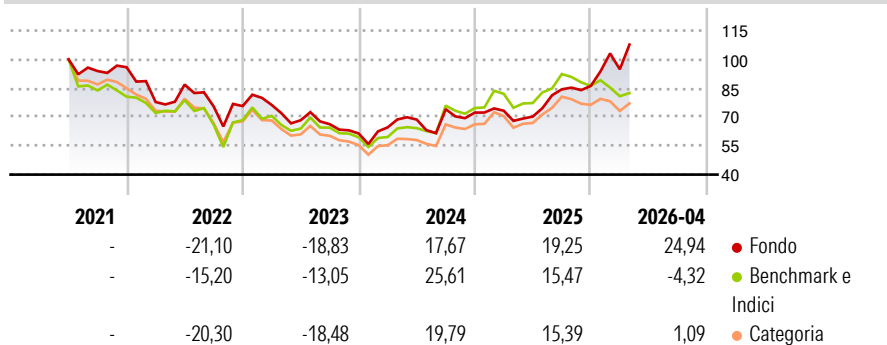
## Morningstar Rating™

★★★★★

### Obiettivo d'Investimento Dichiarato

The investment objective of the fund is to increase the value of its shares, over the long term, through growth in the value of its investments. The fund is actively managed and invests mainly in a diversified portfolio of shares of Chinese companies and may have significant exposure to smaller capitalisation companies.

### Rendimenti



### Misure di Rischio

3Y Alpha	7,29	3Y Sharpe Ratio	0,56
3Y Beta	0,89	3Y Std Dev	23,09
3Y R-Squared	67,04	3Y Risk	Alto
3Y Info Ratio	0,45	5Y Risk	-
3Y Tracking Error	14,76	10Y Risk	-

Basati su Morningstar China Target Market Exposure NR USD (dove applicabile)

### Rend. Cumulati %

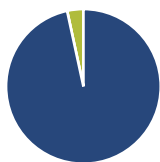
Periodo	Fondo	Bmk	Cat
3-Mesi	12,48	-4,72	-0,81
6-Mesi	32,07	-7,06	1,20
1-Anno	52,33	3,62	13,45
3-Anni Ann.ti	15,19	7,13	6,38
5-Anni Ann.ti	-	-	-
10-Anni Ann.ti	-	-	-

Rendimenti aggiornati al 18/05/2026

### Rendimenti

Periodo	Q1	Q2	Q3	Q4
2026	10,01	-	-	-
2025	1,38	-4,17	20,20	2,13
2024	5,17	6,29	7,87	-2,42
2023	0,81	-10,48	-2,97	-7,30
2022	-18,89	11,68	-13,07	0,19

### Portafoglio 31/03/2026



#### Asset Allocation %

- Azioni
- Obbligazioni
- Liquidità
- Altro

#### Netta

Azioni	96,61
Obbligazioni	0,00
Liquidità	3,39
Altro	0,00

#### Style Box Azionaria

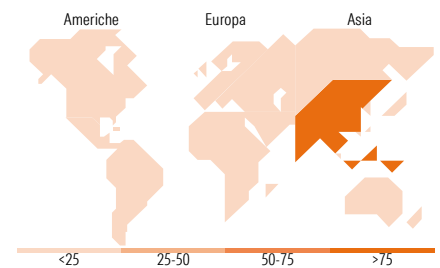


#### Mkt Cap %

Capitalizzazione	Fondo
Giant	4,35
Large	72,67
Medium	20,59
Small	1,61
Micro	0,77

#### Capitalizzazione media di mercato

Capitalizzazione	Fondo
Ave Mkt Cap USD	9.679,90



### Titoli principali

Nome	Settore	%
Yunnan Aluminium Co Ltd...	Industria	3,56
Kingboard Laminates Holdings...	Industria	3,19
Yantai Jereh Oilfield...	Industria	3,00
Unimicron Technology Corp	Industria	2,73
H World Group Ltd Ordinary...	Industria	2,51
Hengtong Optic-Electric Co...	Industria	2,49
Wus Printed Circuit...	Industria	2,41
CRRG Corp Ltd Class H	Industria	2,37
ZTO Express (Cayman) Inc...	Industria	2,23
Hongfa Technology Co Ltd...	Industria	2,19
% Primi 10 Titoli sul Patrimonio		26,68
Numero Complessivo di Titoli Azionari		62
Numero Complessivo di Titoli Obbligazionari		0

### Distribuzione Settoriale %

Settore	Fondo
<b>Ciclico</b>	<b>27,83</b>
Materie Prime	8,95
Beni di Consumo Ciclici	12,68
Finanza	1,43
Immobiliare	4,78
<b>Sensibile</b>	<b>64,43</b>
Telecomunicazioni	3,75
Energia	3,11
Beni Industriali	31,28
Tecnologia	26,29
<b>Difensivo</b>	<b>7,74</b>
Beni Difensivi	5,46
Salute	2,28
Servizi di Pubblica Utilità	-

### Ripartizione Geografica %

Regione	Fondo
<b>America</b>	<b>2,34</b>
Stati Uniti	2,34
Canada	0,00
America Latina e Centrale	0,00
<b>Europa</b>	<b>0,00</b>
Regno Unito	0,00
Europa Occidentale - Euro	0,00
Europa Occidentale - Non Euro	0,00
Europa dell'Est	0,00
Africa	0,00
Medio Oriente	0,00
<b>Asia</b>	<b>97,66</b>
Giappone	0,00
Australasia	0,00
Asia - Paesi Sviluppati	9,98
Asia - Emergente	87,68

### Anagrafica

Società di Gestione	T. Rowe Price (Luxembourg) Management S.à r.l.	Patrimonio Classe (Mln)	295,79 HKD	Investimento Min. Ingresso	-
Telefono	+441268466339	Domicilio	LUSSEMBURGO	Investimento Min. Successivo	100 USD
Web	www.troweprice.com	Valuta del Fondo	HKD	T.E.R.	1,87%
Data di Partenza	08/06/2021	UCITS	Si	Spese correnti	1,87%
Nome del Gestore	-	Inc/Acc	Acc	Commissione di incentivo	-
Data Inizio Gestione	10/08/2020	ISIN	LU2351347211		
NAV (18/05/2026)	HKD 108,33				
Patrimonio Netto (Mln)	344,88 USD				

(31/03/2026)

© 2026 Morningstar Italia. Tutti i diritti sono riservati. Le informazioni qui contenute: (1) sono proprietà di Morningstar, (2) non possono essere copiate, (3) non costituiscono consiglio di investimento; (4) sono fornite con scopi informativi; (5) sono ritenute attendibili da Morningstar che, pertanto, ne garantisce il maggior grado di accuratezza e completezza possibile, fatto salvo il caso in cui queste Le siano state fornite in modo errato e/o non completo dalle relative società prodotte; (6) sono estratte dai dati del fondo disponibili e riferiti a date temporali diverse. Morningstar non è responsabile per qualunque danno o perdita derivante da qualunque uso delle informazioni e chi visiona tali informazioni sarà responsabile dell'uso che andrà a farne. Non vi è naturalmente garanzia alcuna che i risultati del passato trovino un riscontro nel futuro.