

# T. Rowe Price Funds SICAV - Global Technology Equity Fund Qds0

**Categoria Morningstar™**

Azionari Settore Tecnologia

**Benchmark Morningstar**

Morningstar Global Technology NR USD

Usato nel Report

**Benchmark Dichiarato**

MSCI ACWI Info Technology 10/40 NR USD

**Morningstar Rating™**

★★★★

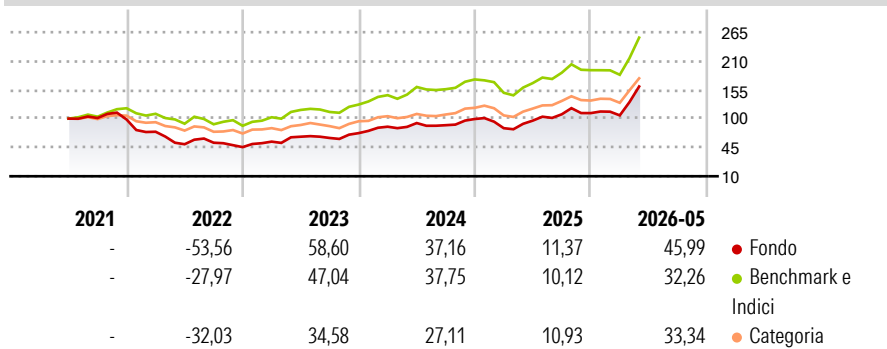
**Obiettivo d'Investimento Dichiarato**

Incrementare il valore delle sue azioni nel lungo periodo tramite l'incremento del valore dei suoi investimenti. Il fondo investe principalmente in un portafoglio diversificato di azioni di società di sviluppo o utilizzo di tecnologie, con enfasi sulle società leader del settore tecnologico globale. Le società possono essere ubicate ovunque nel mondo, inclusi i mercati emergenti. Il fondo può utilizzare strumenti derivati a fini di copertura e di efficiente gestione del portafoglio.

**Misure di Rischio**

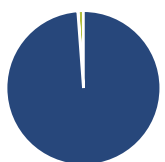
3Y Alpha	-1,25	3Y Sharpe Ratio	1,17
3Y Beta	1,21	3Y Std Dev	26,89
3Y R-Squared	95,21	3Y Risk	+Med
3Y Info Ratio	0,63	5Y Risk	-
3Y Tracking Error	7,61	10Y Risk	-

Basati su Morningstar Global Technology NR USD (dove applicabile)

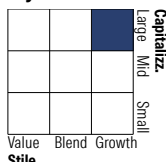
**Rendimenti**


Rend. Cumulati %	Fondo	Bmk	Cat	Rendimenti Trimestrali %	Q1	Q2	Q3	Q4
3-Mesi	41,77	28,06	33,08	2026	-3,91	-	-	-
6-Mesi	38,16	24,17	34,33	2025	-17,60	17,61	12,58	2,08
1-Anno	68,37	50,24	71,40	2024	16,90	8,26	-4,50	13,49
3-Anni Ann.ti	34,20	29,31	30,75	2023	23,01	16,65	-3,64	14,70
5-Anni Ann.ti	12,34	21,52	16,60	2022	-23,71	-31,80	5,64	-15,50
10-Anni Ann.ti	-	-	-					

Rendimenti aggiornati al 09/06/2026

**Portafoglio 30/04/2026**

**Asset Allocation %**

● Azioni	98,82
● Obbligazioni	0,06
● Liquidità	1,12
● Altro	0,00

**Netta**
**Style Box Azionaria**

**Mkt Cap %**

Giant	62,34
Large	24,47
Medium	12,18
Small	0,86
Micro	0,15

**Capitalizzazione media di mercato**

Ave Mkt Cap USD	435.091,83
-----------------	------------


**Titoli principali**

Nome	Settore	%
Broadcom Inc		9,26
NVIDIA Corp		9,04
Advanced Micro Devices Inc		6,94
Intel Corp		6,37
Taiwan Semiconductor...		5,20
Microsoft Corp		4,89
Samsung Electronics Co Ltd		4,67
ASML Holding NV		4,46
SK Hynix Inc		3,97
Apple Inc		3,18
% Primi 10 Titoli sul Patrimonio		57,99
Numero Complessivo di Titoli Azionari		60
Numero Complessivo di Titoli Obbligazionari		1

**Distribuzione Settoriale %**

	Fondo
<b>Ciclico</b>	<b>3,71</b>
Materie Prime	-
Beni di Consumo Ciclici	2,29
Finanza	1,42
Immobiliare	-
<b>Sensibile</b>	<b>96,29</b>
Telecomunicazioni	2,86
Energia	-
Beni Industriali	0,91
Tecnologia	92,52
<b>Difensivo</b>	<b>0,00</b>
Beni Difensivi	-
Salute	-
Servizi di Pubblica Utilità	-

**Ripartizione Geografica %**

	Fondo
<b>America</b>	<b>68,47</b>
Stati Uniti	66,51
Canada	1,12
America Latina e Centrale	0,85
<b>Europa</b>	<b>12,90</b>
Regno Unito	0,44
Europa Occidentale - Euro	11,36
Europa Occidentale - Non Euro	0,00
Europa dell'Est	0,00
Africa	0,00
Medio Oriente	1,10
<b>Asia</b>	<b>18,63</b>
Giappone	2,09
Australasia	0,00
Asia - Paesi Sviluppati	15,37
Asia - Emergente	1,16

**Anagrafica**

Società di Gestione	T. Rowe Price (Luxembourg) Management S.à r.l.	Patrimonio Classe (Mln)	77,98 USD	Investimento Min. Ingresso	10.000.000 EUR
Telefono	+441268466339	Domicilio	LUSSEMBURGO	Investimento Min. Successivo	-
Web	www.troweprice.com	Valuta del Fondo	USD	T.E.R.	0,69%
Data di Partenza	08/06/2021	UCITS	Si	Spese correnti	0,69%
Nome del Gestore	Dominic Rizzo	Inc/Acc	Acc	Commissione di incentivo	-
Data Inizio Gestione	01/12/2022	ISIN	LU2351347567		
NAV (09/06/2026)	USD 16,91				
Patrimonio Netto (Mln)	1.010,37 USD				

(30/04/2026)

[See disclosures for more details](#)

© 2026 Morningstar Italia. Tutti i diritti sono riservati. Le informazioni qui contenute: (1) sono proprietà di Morningstar, (2) non possono essere copiate, (3) non costituiscono consiglio di investimento; (4) sono fornite con scopi informativi; (5) sono ritenute attendibili da Morningstar che, pertanto, ne garantisce il maggior grado di accuratezza e completezza possibile, fatto salvo il caso in cui queste Le siano state fornite in modo errato e/o non completo dalle relative società prodotte; (6) sono estratte dai dati del fondo disponibili e riferiti a date temporali diverse. Morningstar non è responsabile per qualunque danno o perdita derivante da qualunque uso delle informazioni e chi visiona tali informazioni sarà responsabile dell'uso che andrà a farne. Non vi è naturalmente garanzia alcuna che i risultati del passato trovino un riscontro nel futuro.