

DB Strategic Income Allocation EUR (SIA) Conservative Plus LBD

Categoria Morningstar™

Bilanciati Prudenti EUR

Benchmark Morningstar

Morningstar Euro Cautious Target

Allocation NR EUR

Usato nel Report

Benchmark Dichiarato

Not Benchmarked

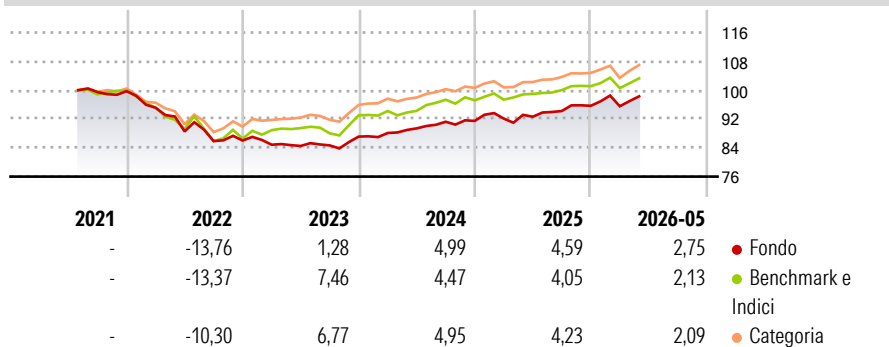
Morningstar Rating™

★★★

Obiettivo d'Investimento Dichiarato

The objective of the investment policy of the sub-fund is to achieve a mid to long-term return in EUR and aims to limit losses of capital in excess of 10% on an annualised basis. The sub-fund is actively managed and is not managed in reference to a benchmark.

Rendimenti



Misure di Rischio

3Y Alpha	0,56	3Y Sharpe Ratio	0,54
3Y Beta	0,76	3Y Std Dev	3,99
3Y R-Squared	66,12	3Y Risk	Med
3Y Info Ratio	0,02	5Y Risk	-
3Y Tracking Error	2,55	10Y Risk	-

Basati su Morningstar Euro Cautious Target Allocation NR EUR (dove applicabile)

Rend. Cumulati %

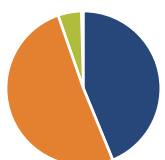
	Fondo	Bmk	Cat
3-Mesi	3,46	3,01	4,26
6-Mesi	3,97	2,83	3,00
1-Anno	7,12	5,18	6,03
3-Anni Ann.ti	5,59	5,17	5,47
5-Anni Ann.ti	-	-	-
10-Anni Ann.ti	-	-	-

Rendimenti aggiornati al 25/06/2026

Rendimenti

Trimestrali %	Q1	Q2	Q3	Q4
2026	-0,13	-	-	-
2025	0,71	0,55	1,72	1,53
2024	1,15	1,45	2,06	0,25
2023	-1,35	-0,40	0,18	2,89
2022	-4,63	-6,92	-3,02	0,18

Portafoglio 30/04/2026



Asset Allocation %

- Azioni
- Obbligazioni
- Liquidità
- Altro

Netta

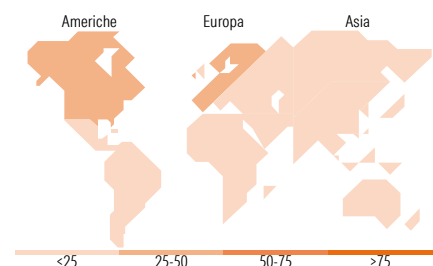
43,80
50,87
4,90
0,43

Morningstar Style Box®

Stile Azionario



Reddito Fisso



Titoli principali

Nome	Settore	%
Invesco Euro Government Bond...	—	17,96
Stt Strt SPDR Blmbrg 0-3Yr...	—	11,97
Xtrackers Euro Stoxx 50 ETF 1D	—	9,92
Stt Strt SPDR S&P 500ETF	—	7,99
Xtrackers Eurz Govt Bd 1-3...	—	6,98
iShares EM Dividend ETF USD...	—	6,94
Xtrackers EUR Corporate Bd...	—	5,97
Xtrackers Euro Stoxx Qual...	—	5,01
iShares UK Dividend ETF GBP...	—	4,99
iShares € High Yield CorpBd...	—	4,98
% Primi 10 Titoli sul Patrimonio		82,70
Numero Complessivo di Titoli Azionari		0
Numero Complessivo di Titoli Obbligazionari		0

Distribuzione Settoriale %

	Fondo
Ciclico	42,75
Sensibile	40,09
Difensivo	17,17

Fixed Income Sector Weightings %

	Fondo
Governativo	50,53
Societario	40,97
Cartolarizzazioni	0,02
Enti Locali	0,00
Liquidità ed equivalenti	8,48
Derivati	0,00

Ripartizione Geografica %

	Fondo
America	36,28
Stati Uniti	31,25
Canada	0,10
America Latina e Centrale	4,93
Europa	47,03
Regno Unito	11,34
Europa Occidentale - Euro	33,09
Europa Occidentale - Non Euro	0,55
Europa dell'Est	1,27
Africa	0,51
Medio Oriente	0,29
Asia	16,69
Giappone	7,42
Australasia	0,28
Asia - Paesi Sviluppati	2,73
Asia - Emergente	6,26

Anagrafica

Società di Gestione	DWS Investment S.A.	Patrimonio Classe (Mln)	62,53 EUR	Investimento Min. Ingresso	-
Telefono	+352 42101-1	(25/06/2026)		Investimento Min. Successivo	-
Web	www.dws.lu	Domicilio	LUSSEMBURGO	T.E.R.	1,50%
Data di Partenza	19/07/2021	Valuta del Fondo	EUR	Spese correnti	1,56%
Nome del Gestore	Thomas Stollenwerk	UCITS	Si	Commissione di incentivo	-
Data Inizio Gestione	05/12/2023	Inc/Acc	Inc		
NAV (25/06/2026)	EUR 87,34	ISIN	LU2330520359		
Patrimonio Netto (Mln)	136,98 EUR				

(30/04/2026)

See disclosures for more details

© 2026 Morningstar Italia. Tutti i diritti sono riservati. Le informazioni qui contenute: (1) sono proprietà di Morningstar, (2) non possono essere copiate, (3) non costituiscono consiglio di investimento; (4) sono fornite con scopi informativi; (5) sono ritenute attendibili da Morningstar che, pertanto, ne garantisce il maggior grado di accuratezza e completezza possibile, fatto salvo il caso in cui queste Le siano state fornite in modo errato e/o non completo dalle relative società prodotte; (6) sono estratte dai dati del fondo disponibili e riferiti a date temporali diverse. Morningstar non è responsabile per qualunque danno o perdita derivante da qualunque uso delle informazioni e chi visiona tali informazioni sarà responsabile dell'uso che andrà a farne. Non vi è naturalmente garanzia alcuna che i risultati del passato trovino un riscontro nel futuro.