

DB Strategic Income Allocation EUR (SIA) Conservative Plus SBD

Categoria Morningstar™

Bilanciati Prudenti EUR

Benchmark Morningstar

Morningstar Euro Cautious Target

Allocation NR EUR

Usato nel Report

Benchmark Dichiarato

Not Benchmarked

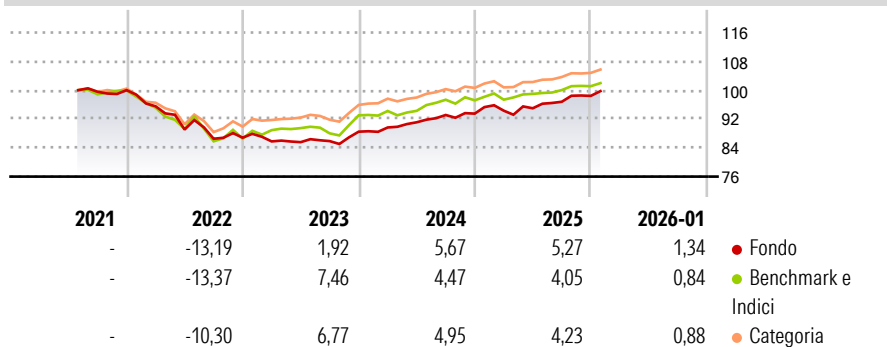
Morningstar Rating™

★★★

Obiettivo d'Investimento Dichiarato

The objective of the investment policy of the sub-fund is to achieve a mid to long-term return in EUR and aims to limit losses of capital in excess of 10% on an annualised basis. The sub-fund is actively managed and is not managed in reference to a benchmark.

Rendimenti



Misure di Rischio


3Y Alpha	0,26	3Y Sharpe Ratio	0,37
3Y Beta	0,61	3Y Std Dev	3,56
3Y R-Squared	44,01	3Y Risk	Med
3Y Info Ratio	-0,14	5Y Risk	-
3Y Tracking Error	3,06	10Y Risk	-

Basati su Morningstar Euro Cautious Target Allocation NR EUR (dove applicabile)

Rend. Cumulati %	Fondo	Bmk	Cat	Rendimenti Trimestrali %	Q1	Q2	Q3	Q4
3-Mesi	2,49	1,57	1,61	2026	-	-	-	-
6-Mesi	4,33	2,98	3,28	2025	0,88	0,70	1,90	1,69
1-Anno	5,11	3,78	3,17	2024	1,32	1,61	2,22	0,41
3-Anni Ann.ti	4,45	4,78	4,75	2023	-1,19	-0,24	0,34	3,05
5-Anni Ann.ti	-	-	-	2022	-4,48	-6,76	-2,86	0,34
10-Anni Ann.ti	-	-	-					

Rendimenti aggiornati al 09/02/2026

Portafoglio 31/12/2025



Morningstar Style Box®

Stile Azionario

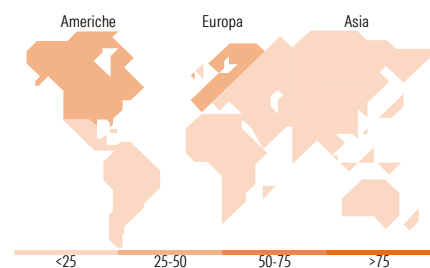
	Value	Blend	Growth
Capitaliz.			
Large			
Mid			
Small			

Reddito Fisso

	Bassa	Med	Alta
Qualità Credito			
Alto			
Med			
Basso			

Stile

Sensibilità ai Tassi



Titoli principali

Nome	Settore	%
Amundi Core EUR Corporate Bd...	—	18,54
Invesco Euro Government Bond...	—	17,47
Amundi Core EURO STOXX 50...	—	10,44
SPDR S&P 500 ETF	—	9,12
iShares EM Dividend ETF USD...	—	6,53
iShares € High Yield CorpBd...	—	5,72
SPDR S&P Euro Dividend...	—	5,36
Xtrackers Eurz Govt Bd 1-3...	—	4,73
SPDR S&P UK Dividend...	—	4,35
Amundi IS Prime Japan ETF DR	—	4,28
% Primi 10 Titoli sul Patrimonio		86,55
Numero Complessivo di Titoli Azionari		0
Numero Complessivo di Titoli Obbligazionari		0

Distribuzione Settoriale %

	Fondo
Ciclico	41,66
Sensibile	39,23
Difensivo	19,12

Fixed Income Sector Weightings %

	Fondo
Governativo	48,82
Societario	49,53
Cartolarizzazioni	0,05
Enti Locali	0,00
Liquidità ed equivalenti	1,59
Derivati	0,00

Ripartizione Geografica %

	Fondo
America	35,66
Stati Uniti	31,20
Canada	0,14
America Latina e Centrale	4,33
Europa	46,99
Regno Unito	9,72
Europa Occidentale - Euro	34,18
Europa Occidentale - Non Euro	0,54
Europa dell'Est	1,63
Africa	0,60
Medio Oriente	0,31
Asia	17,35
Giappone	9,75
Australasia	0,29
Asia - Paesi Sviluppati	1,35
Asia - Emergente	5,96

Anagrafica

Società di Gestione	DWS Investment S.A.	Patrimonio Classe (Mln)	41,14 EUR	Investimento Min. Ingresso	500.000 EUR
Telefono	+352 42101-1	(09/02/2026)		Investimento Min. Successivo	-
Web	www.dws.lu	Domicilio	LUSSEMBURGO	T.E.R.	-
Data di Partenza	19/07/2021	Valuta del Fondo	EUR	Spese correnti	0,92%
Nome del Gestore	Thomas Stollenwerk	UCITS	Si	Commissione di incentivo	-
Data Inizio Gestione	05/12/2023	Inc/Acc	Inc		
NAV (09/02/2026)	EUR 8.998,50	ISIN	LU2330519930		
Patrimonio Netto (Mln)	133,00 EUR				

(31/12/2025)